

NOGOMETNA ZVEZA SLOVENIJE  
Trenerska šola prof. Branko Elsner  
DIPLOMA UEFA PRO

**ANALIZA MODELA IGRE ARGENTINSKE REPREZENTANCE V FAZI  
BRANJENJA NA SVETOVNEM PRVENSTVU V KATARJU 2022**

DIPLOMSKO DELO  
Avtor dela  
DOMINIK BERŠNJAK

Nova Gorica, 2023

NOGOMETNA ZVEZA SLOVENIJE  
Trenerska šola prof. Branko Elsner  
DIPLOMA UEFA PRO

**ANALIZA MODELA IGRE ARGENTINSKE REPREZENTANCE V FAZI  
BRANJENJA NA SVETOVNEM PRVENSTVU V KATARJU 2022**

DIPLOMSKO DELO

MENTOR:  
Dr. Zdenko Verdenik  
RECENZENT:  
Dejan Kopasič  
ČLAN KOMISIJE:

Avtor dela  
DOMINIK BERŠNJAK

Nova Gorica, 2023



## ZAHVALA

Iskrena hvala mentorju Dr. Zdenku Verdeniku, ki mi je pomagal pri raziskavi in pisanju diplomske naloge. Z njegovim strokovnim znanjem in kritičnim mišljenjem sem lahko uspešno dokončal delo.

Iskreno se zahvaljujem tudi svojim prijateljema Tomažu Luliku in Žigi Pahorju, ki sta mi v veliko podporo pri mojem delu.

Ključne besede: nogomet, analiza, taktika v obrambi, branjenje, svetovno prvenstvo, igralni sistemi, FIFA

## ANALIZA MODELA IGRE ARGENTINSKE REPREZENTANCE V FAZI BRANJENJA NA SVETOVNEM PRVENSTVU V KATARJU 2022

Dominik Beršnjak

NOGOMETNA ZVEZA SLOVENIJE, 2023

Število strani 148; število slik 112; število tabel 18; število virov 9.

### IZVLEČEK

Namen diplomskega dela je ugotoviti zakonitosti v fazi branjenja argentinskega moštva na svetovnem prvenstvu v Katarju.

V prvem delu naloge smo na osnovi kvantitativne in kvalitativne analize igre ugotovljene značilnosti branjenja argentinskega moštva. V nadaljevanju smo na osnovi kvalitativne analize izluščili bistvene situacije pri branjenju in na njihovi osnovi poimenovali taktočne principe branjenja argentinskega moštva.

V drugem delu naloge smo na osnovi slovenske metodike učenja igre prikazali izbiro metod in vaj za učenje in izpopolnjevanje nekaterih taktičnih principov, ki smo jih srečali pri branjenju argentinskega moštva. Upoštevali smo didaktična načela prehoda od lažjega k težjemu in od bistvenega k manj bistvenemu.

Uporabili smo slovensko metodiko učenja igre v času branjenja, ki upošteva različne stopnje pri izbiri vaj dinamične tehnike, situacijske tehnike, igralnih situacij, igralnih oblik in moštvenih iger.

Keywords: soccer, analysis, defensive tactics, defense, world cup, playing systems, FIFA

## ANALYSIS OF THE ARGENTINA NATIONAL TEAM'S DEFENSIVE TACTICS DURING THE 2022 WORLD CUP IN QATAR

Dominik Beršnjak

SLOVENIAN FOOTBALL ASSOCIATION, 2023

Number of pages 148; number of images 112; number of tables 18; number of sources 9.

### ABSTRACT

The purpose of the thesis is to determine the patterns in the defensive phase of the Argentine team's performance in the FIFA World Cup in Qatar.

In the first part of the thesis, based on quantitative and qualitative analysis of the game, we identified the characteristics of the Argentine team's defense. Furthermore, through qualitative analysis, we extracted essential defensive situations and named tactical principles of the Argentine team's defense based on them.

In the second part of the thesis, we presented the selection of methods and exercises for teaching and improving certain tactical principles encountered in the defense of the Argentine team, based on Slovenian teaching methodology. We took into account didactic principles of transitioning from easier to more difficult tasks and from essential to less essential aspects.

We used Slovenian methodology for teaching the game during defense, which takes into account different levels of exercise selection, dynamic techniques, situational techniques, game situations, game forms and team play.

## KAZALO

<b>1.0</b>	<b>UVOD.....</b>	<b>11</b>
1.1	ZNAČILNOSTI NOGOMETNE IGRE.....	12
<b>2.0</b>	<b>PREDMET IN PROBLEM.....</b>	<b>14</b>
<b>3.0</b>	<b>MODEL IGRE.....</b>	<b>15</b>
<b>4.0</b>	<b>STRATEGIJA – TAKTIKA IGRE .....</b>	<b>17</b>
4.1	TAKTIKA IGRE .....	17
4.2	DELITEV TAKTIKE.....	18
4.2.1	FAZA NAPADA .....	19
4.2.2	FAZA OBRAMBE .....	20
4.2.3	POSAMIČNA TAKTIKA V OBRAMBI.....	21
4.2.4	SKUPINSKA TAKTIKA V OBRAMBI.....	23
4.2.5	MOŠTVENA TAKTIKA V OBRAMBI .....	25
<b>5.0</b>	<b>SISTEM IGRE.....</b>	<b>28</b>
<b>6.0</b>	<b>ZNAČILNOSTI ARGENTINSKEGA MOŠTVA PRI BRANJENJU - KVANTITATIVNA ANALIZA IGRE.....</b>	<b>29</b>
6.1	NADZOR NAD POSESTJO ŽOGE .....	30
6.2	FAZA IGRE.....	31
6.3	ČAS PONOVNE PRIDOBITVE ŽOGE.....	35
6.4	PREBOJI OBRAMBNIH VRST – PODOJAJE .....	36
6.5	SPREJEMANJE PODOJAJE PRI POSTAVITVI MED SREDNJO IN OBRAMBNO VRSTO .....	38
6.6	VIŠINA OBRAMBNE VRSTE IN DOLŽINA MOŠTVA .....	40
6.7	KOMPAKTNOST MOŠTVA .....	42
6.8	VSTOP V ZADNJO TRETJINO .....	44
6.9	ONEMOGOČANJE IGRALCA Z ŽOGO .....	48
6.10	MOČ PRITISKA PROTI ŽOGI.....	50
6.11	PRILOŽNOST ZA DOSEGANJE ZADETKA .....	52
<b>7.0</b>	<b>ARGENTINO MOŠTVO IN NEKATERI PODATKI IZ ANALIZE IGRE.....</b>	<b>56</b>
7.1	ARGENTINSKI SELEKTOR LIONEL SCALONI .....	56
7.2	POGOBLJENA ANALIZA PODATKOV ARGENTINSKEGA MOŠTVA NA PRVENSTVU V ODNOSU NA NASPROTNIKE.....	57
7.3	SKUPNA ANALIZA PODATKOV ARGENTINSKEGA MOŠTVA NA PRVENSTVU .....	73
7.4	MOŠTVENO PRETEČENA RAZDALJA NA SVETOVNEM PRVENSTVU .....	77
<b>8.0</b>	<b>KVALITATIVNA ANALIZA FAZE BRANJENJA ARGENTINE .....</b>	<b>78</b>
8.1	BRANJENJE V NIZKI CONI – SESTAVNE SITUACIJE.....	78
8.2	BRANJENJE V SREDNJI CONI – SESTAVNE SITUACIJE .....	80
8.3	BRANJENJE V VISOKI CONI – SESTAVNE SITUACIJE.....	82

<b>9.0</b>	<b>ANALIZA FAZE PREHODA IZ NAPADA V OBRAMBO – SESTAVNE SITUACIJE.....</b>	<b>86</b>
<b>10.0</b>	<b>ANALIZA PREPREČEVANJA PRIPRAVE NAPADA NASPROTNIKA – SESTAVNE SITUACIJE .....</b>	<b>88</b>
<b>11.0</b>	<b>ANALIZA PREPREČEVANJA ZAKLJUČKA NAPADA NASPROTNIKA – SESTAVNE SITUACIJE .....</b>	<b>91</b>
<b>12.0</b>	<b>ANALIZA PREJETIH ZADETKO AGRENTINSKEGA MOŠTVA.....</b>	<b>93</b>
12.1	ANALIZA TEKME ARGENTINA - SAVDSKA ARABIJA.....	93
12.2	ANALIZA TEKME ARGENTINA - AVSTRALIJA.....	97
12.3	ANALIZA TEKME ARGENTINA - NIZOZEMSKA.....	99
12.4	ANALIZA TEKME ARGENTINA - FRANCIJA 2-2 .....	101
<b>13.0</b>	<b>TAKTIČNI PRINCIPI PRI BRANJENJU ARGENTINSKEGA MOŠTVA .....</b>	<b>107</b>
13.1	PREDSTAVITEV POMEMBNEJŠIH TAKTIČNIH PRINCIPOV ZNAČILNIH ZA BRANJENJE ARGENTINSKEGA MOŠTVA .....	108
13.2	AGRESIVNO BRANJENJE PROTI ŽOGI.....	108
13.3	PROTI PRESING / PROTIPRITISK PO IZGUBLJENI ŽOGI .....	111
13.4	BORBA ZA ODBITO ŽOGO .....	112
13.5	NADOMEŠČANJE, VAROVANJE, PREVZEMANJE .....	113
13.6	VSI TAKTIČNI PRINCIPI BRANJENJA: .....	115
<b>14.0</b>	<b>PRIMER SLOVENSKE METODIKE UČENJA FAZE BRANJENJA NA OSNOVI NEKATERIH UGOTOVLJENIH TAKTIČNIH PRINCIPOV ARGENTINSKEGA MOŠTVA .....</b>	<b>116</b>
14.1	UČENJE BRANJENJA – IZBIJANJE ŽOGE .....	117
14.2	UČENJE BRANJENJA – VISOKI PRITISK .....	123
14.3	UČENJE BRANJENJA – PROTIPRITISK PO IZGUBLJENI ŽOGI .....	130
14.4	UČENJE BRANJENJA – VISOKO SLEDENJE OBRAMBNIH IGRALCEV NASPROTNIM NAPADALCEM.....	138
<b>15.0</b>	<b>ZAKLJUČEK .....</b>	<b>147</b>
<b>16.0</b>	<b>LITERATURA IN VIRI.....</b>	<b>148</b>



## KAZALO TABEL:

Tabela 1. Nogometni sistemi.....	16
Tabela 2. Nadzor nad posestjo moštvev na svetovnem prvenstvu proti Argentini.....	30
Tabela 3. Argentinsko moštvo in nasprotna moštva v posesti žoge in medsebojni dvoboji.....	33
Tabela 4. Argentinsko povprečje brez nadzora posesti na prvenstvu po obrambnih tretjinah.....	34
Tabela 5. Čas ponovne pridobitve žoge argentinskega moštva proti nasprotnikom.....	35
Tabela 6. Preboj obrambnih vrst Argentinskega moštva in nasprotnih moštvev.....	37
Tabela 7. Sprejem podaje med srednjo in obrambno vrsto argentinskega in nasprotnega moštva.....	39
Tabela 8. Povprečna kompaktnost argentinskega moštva po tretjinah proti nasprotnim moštvom.....	41
Tabela 9. Povprečna kompaktnost nasprotnih moštvev proti Argentini po tretjinah.....	43
Tabela 10. Argentinsko povprečje vstopov v zadnjo napadalno tretjino na prvenstvu.....	45
Tabela 11. Vstopi nasprotnih moštvev v zadnjo napadalno tretjino proti Argentini.....	46
Tabela 12. Odstotek vstopov v napadalno tretjino na posameznih tekmah.....	47
Tabela 13. Onemogočanje igralca z žogo na posameznih srečanjih.....	49
Tabela 14. Moč pritiska proti žogi, število pritiskov, smer pritiska in povprečni čas pritiska na posameznem srečanju.....	51
Tabela 15. Priložnost za doseganja zadetka Argentine proti nasprotnim moštvom v skupinskem delu prvenstva.....	53
Tabela 16. Kvantitativna analiza argentinskega moštva na svetovnem prvenstvu v primerjavi z nasprotnimi moštvi.....	58
Tabela 17. Kvantitativna analiza argentinskega moštva na prvenstvu.....	74
Tabela 18. Moštveno pretečena razdalja in moštveni tek pri visoki hitrosti.....	77

## KAZALO SLIK:

Slika 1. Nadzor nad posestjo.....	30
Slika 2. FIFA statistični prikaz uspešnosti moštva Argentine in Francije.....	33
Slika 3. FIFA statistični prikaz posesti in brez posesti moštvev Argentine in Francije.....	34
Slika 4. FIFA prikaz preboja obrambnih vrst.....	37
Slika 5. FIFA prikaz preboja obrambnih vrst argentinskega moštva skozi prvenstvo.....	38
Slika 6. FIFA prikaz obrambne višine moštva po 90 minutah srečanja med Argentino in Francijo.....	41
Slika 7. Povprečna kompaktnost argentinskega moštva na 7 srečanjih po tretjinah na prvenstvu.....	41
Slika 8. Obrambna kompaktnost po tretjinah (širina-dolžina-višina).....	43
Slika 9. FIFA prikaz vstopov v zadnjo tretjino po 90 minutah srečanja med Argentino in Francijo.....	45
Slika 10. Prikaz vstopov v zadnjo tretjino na zadnjih štirih svetovnih prvenstvih.....	48
Slika 11. Moštveni prikaz onemogočanja igralca z žogo skozi prvenstvo ter individualni prikaz najuspešnejših igralcev v tem obziru.....	49
Slika 12. FIFA prikaz moštvenega časa argentinskega pritiska v prvem delu srečanja s Poljsko.....	51
Slika 13. FIFA prikaz beleženja moči pritiska igralca proti žogi / igralca z žogo.....	51
Slika 14. FIFA prikaz priložnosti za doseganje zadetka Lionela Messija proti Franciji.....	53
Slika 15. Priložnost za doseganje zadetka moštvev na svetovnem prvenstvu.....	54
Slika 16. Sestavna situacija. Usmerjanje nasprotnika na krilni položaj z namenom odvzeti žogo (1-4-4-2).....	79
Slika 17. Sestavna situacija. Usmeritev nasprotnikove igre v stranski koridor in s hitrim roširanjem agresivno napadanje nasprotnika v številčni premoči (1-4-3-3).....	79
Slika 18. Sestavna situacija. Consko branjenje v nizki coni in koridorna obrambna postavitev z iztekom proti nasprotnemu igralcu z žogo ..	79
Slika 19. Sestavna situacija. Sledenje in pokrivanje obrambnih igralcev nasprotne napadalce s prevzemanje v navpični in vodoravni smeri – prevzemata srednji branilec in vezni igralec (1-4-4-2).....	80
Slika 20. Sestavna situacija. Srednji branilec sledi nasprotnemu napadalcu in sledi nadomeščanje krilnega branilca (1-5-3-2).....	80
Slika 21. Sestavna situacija. Kompaktnost s pokrivanjem nasprotnih igralcev in varovanjem soigralcev (1-4-4-2).....	81
Slika 22. Sestavna situacija. Nihanje zadnje vrste in ohranjanje kompaktnosti (1-4-3-3).....	81
Slika 23. Sestavna situacija. Usmeritev nasprotnikove igre na krilni položaj in s hitrim roširanjem agresivno napadanje nasprotnika v številčni premoči (1-4-4-2).....	81
Slika 24. Sestavna situacija. Krilna napadalca s postavitvijo med nasprotnim krilnim branilcem in srednjim branilcem preprečujeta podajo na krilo ,ter usmerjata nasprotnika proti sredini in izvajata pritisk (Di Maria) 1-4-4-3.....	82
Slika 25. Sestavna situacija. Branjenje v visoki coni (1-4-3-3).....	83
Slika 26. Sestavna situacija. Branjenje v visoki coni (1-4-4-2).....	83
Slika 27. Sestavna situacija/princip. <b>Prvo načelo:</b> Usmeritev nasprotnikove igre na krilni položaj in s hitrim roširanjem agresivno napadanje nasprotnika v številčni premoči (1-4-3-3).....	83
Slika 28. Princip. <b>Prvo načelo:</b> Usmeritev nasprotnika na krilni položaj z namenom odvzeti žogo (1-4-4-2).....	84
Slika 29. Princip. <b>Drugo načelo:</b> Usmerjanje nasprotnika proti sredini in odvzemanje žoge ob predhodnem ustvarjanju številčne premoči ter hitrega prehoda v napad (1-4-4-3).....	84
Slika 30. Sestavna situacija/princip. <b>Tretje načelo:</b> Izvajanje pritiska na nasprotno moštvo v času med podajo in potovanjem žoge.....	84
Slika 31. Sestavna situacija/princip. <b>Tretje načelo:</b> Izvajanje pritiska na nasprotno moštvo v času med podajo in potovanjem žoge.....	85
Slika 32. Sestavna situacija. Prehod iz faze napada v fazo obrambe v <b>nizki coni</b> (protipresing).....	86
Slika 33. Sestavna situacija. Hitrost vračanja po izgubljeni žogi v srednjem koridorju - <b>srednji coni</b> (prehodu v branjenje).....	86
Slika 34. Sestavna situacija. Prehod iz faze napada v fazo obrambe - <b>visoki coni</b> .....	87
Slika 35. Sestavna situacija. Prekinitev prehoda nasprotnika v napad s taktičnimi prekrškom.....	87
Slika 36. Sestavna situacija. Preprečevanje priprave napada nasprotnika s pritiskom proti žogi ( <b>visoka cona</b> ).....	88
Slika 37. Sestavna situacija. Preprečevanje priprave napada nasprotnika ( <b>srednja cona</b> ) in individualno pokrivanje nasprotnega veznega.....	88
Slika 38. Preprečevanje priprave napada po krilu pri hitrem roširanju moštva v številčni premoči 5:3.....	89
Slika 39. Načelo varovanja s roširanjem in ustvarjanjem številčne premoči v krilnem koridorju.....	89
Slika 40. « Žepček » je prazen prostor med tremi srednjimi branilci. Nasprotnik je to situacijo izkoristil.....	89
Slika 41. »Medprosto« je prostor med obrambno in vezno vrsto.....	90

<i>Slika 42. Ključni taktični element pritiska na krilu ob avt liniji.</i>	90
<i>Slika 43. Preprečevanje zaključka napada in pravilna obrambna razporeditev v kazenskem prostoru.</i>	91
<i>Slika 44. Sestavna situacija. Preprečevanje zaključka napada nasprotnika po diagonalni podaji preko polkrilnega položaja.</i>	92
<i>Slika 45. Preprečevanje zaključka napada nasprotnika preko srednjega koridorja / »komunikacijska mreža«</i>	92
<i>Slika 46. Sestavna situacija. Preprečevanje zaključka napada nasprotnika po krilu.</i>	92
<i>Slika 47. Zadelek 01; Napaka 01; Argentina – Savdska Arabija.</i>	93
<i>Slika 48. Zadelek 01; Napaka 02; Argentina – Savdska Arabija.</i>	93
<i>Slika 49. Zadelek 02; Napaka 01; Argentina – Savdska Arabija.</i>	94
<i>Slika 50. Zadelek 02; Napaka 02; Argentina – Savdska Arabija.</i>	94
<i>Slika 51. Zadelek 02; Napaka 03; Argentina – Savdska Arabija.</i>	95
<i>Slika 52. Zadelek 02; Napaka 04; Argentina – Savdska Arabija.</i>	95
<i>Slika 53. Statistični pregled tekme Argentina – Savdska Arabija. Podrobna kvantitativna in kvalitativna analiza tekme na strani 58-60.</i>	96
<i>Slika 54. Zadelek 01; Napaka 01; Argentina – Avstralija.</i>	97
<i>Slika 55. Zadelek 01; Napaka 02; Argentina – Avstralija.</i>	97
<i>Slika 56. Statistični pregled tekme Argentina – Avstralija. Podrobna kvantitativna in kvalitativna analiza tekme na strani 64-66.</i>	98
<i>Slika 57. Zadelek 01; Napaka 01; Argentina – Nizozemska.</i>	99
<i>Slika 58. Zadelek 02; Napaka 01; Argentina – Nizozemska.</i>	99
<i>Slika 59. Statistični pregled tekme Argentina – Nizozemska. Podrobna kvantitativna in kvalitativna analiza tekme na strani 66-68.</i>	100
<i>Slika 60. Zadelek 01; Napaka 01; Argentina – Francija.</i>	101
<i>Slika 61. Zadelek 01; Napaka 02; Argentina – Francija.</i>	101
<i>Slika 62. Zadelek 01; Napaka 02; Argentina – Francija.</i>	102
<i>Slika 63. Zadelek 02; Napaka 01; Argentina – Francija.</i>	102
<i>Slika 64. Zadelek 02; Napaka 02; Argentina – Francija.</i>	103
<i>Slika 65. Zadelek 02; Napaka 03; Argentina – Francija.</i>	103
<i>Slika 66. Zadelek 03; Napaka 01; Argentina – Francija.</i>	104
<i>Slika 67. Zadelek 03; Napaka 02; Argentina – Francija.</i>	104
<i>Slika 68. Statistični pregled tekme Argentina – Francija. Podrobna kvantitativna in kvantitativna analiza tekme na strani 70-72.</i>	105
<i>Slika 69. Sestavna situacija. Agresivno branjenje proti žogi po povratni podaji nasprotnika.</i>	108
<i>Slika 70. Usklajenost pri branjenju. Pravočasnost izteka pri odzemanju žoge.</i>	109
<i>Slika 71. Visoka agresivnost usklajenosti pri branjenju proti žogi in pravočasnost odzemanja žoge.</i>	109
<i>Slika 72. Protipresing po izgubljeni žogi.</i>	110
<i>Slika 73. Realizacija nadomeščanja srednjega veznega igralca (24-Fernandez) ob izteku srednjega branilca (13-Romero).</i>	110
<i>Slika 74. Proti presing po izgubljeni žogi (visoki con).</i>	111
<i>Slika 75. Proti presing po izgubljeni žogi (srednji con).</i>	111
<i>Slika 76. Prvi primer starta za odbito žogo v nizki con.</i>	112
<i>Slika 77. Drugi primer starta za odbito žogo v srednji con.</i>	112
<i>Slika 78. Tretji primer starta za odbito žogo v visoki con.</i>	113
<i>Slika 79. Kompaktnost s pokrivanjem nasprotnih igralcev in varovanjem soigralcev (navpično).</i>	113
<i>Slika 80. Kompaktnost s pokrivanjem nasprotnih igralcev in varovanjem soigralcev (vodoravno).</i>	114
<i>Slika 81. Obrambno nadomeščanje štirih igralcev in preprečitev nasprotniku prehod iz obrambe v napad.</i>	114
<i>Slika 82. Slovenska metodika taktike v obrambi.</i>	116
<i>Slika 83. Dinamična tehnika izbijanja in usmerjanja podaj.</i>	117
<i>Slika 84. Situacijska tehnika izbijanja in usmerjanja predložka – podaj.</i>	118
<i>Slika 85. Igralna situacija obrambnega roširanja in izbijanja predložkov.</i>	119
<i>Slika 86. Igralna oblika branjenja diagonalnih podaj ali predložkov.</i>	120
<i>Slika 87. Igralna oblika 1+4+1:3+2+2 - roširanja obrambne vrste in izbijanje predložkov.</i>	121
<i>Slika 88. Moštvena igra 11:1 na dvojne vrata. Obrambno roširanje in preprečevanje ter izbijanje predložka.</i>	122
<i>Slika 89. Dinamična tehnika – pravočasno pokrivanje in iztekanje pred figuro.</i>	123
<i>Slika 90. Situacijsko dinamična tehnika učenja prestrezanja podaje.</i>	124
<i>Slika 91. Igralna situacija – agresivno branjenje proti »žogi« in obrambno roširanje moštva.</i>	125
<i>Slika 92. Igralna oblika 6:7+V.</i>	126
<i>Slika 93. Igralna oblika 8:7.</i>	127
<i>Slika 94. Igralna oblika V+8:7.</i>	128
<i>Slika 95. Igralna oblika 11:11 na dvojne vrata.</i>	129
<i>Slika 96. Dinamična tehnika - pravočasna reakcija po izgubljeni žogi / odbiti žogi.</i>	130
<i>Slika 97. Situacijska tehnika - pravočasna reakcija po izgubljeni žogi / odbiti žogi.</i>	131
<i>Slika 98. Igralna situacija - moštveno roširanje 11:0.</i>	132
<i>Slika 99. Igralna oblika V+(4+) 4:4 (+4)+V na dvojne vrata.</i>	133
<i>Slika 100. Igralna oblika V+6:6+V preprečitev doseganja zadetkov.</i>	134
<i>Slika 101. Igralna oblika 6:6+V na dvojne vrata.</i>	135
<i>Slika 102. Moštvena igra 11:11 - visoki protipritisk po izgubljeni posesti v napadalni tretjini.</i>	136
<i>Slika 103. Moštvena igra 11:11 - obrambno roširanje/protipritisk.</i>	137
<i>Slika 104. Dinamična tehnika - sledenje obrambnega igralca.</i>	138
<i>Slika 105. Situacijska tehnika - sledenje obrambnega igralca.</i>	139
<i>Slika 106. Igralna situacija - roširanje/nadomeščanje obrambne vrste pri izteku obrambnega.</i>	140
<i>Slika 107. Igralna situacija 1+4:6 - iztek obrambnega igralca in nadomeščanje.</i>	141
<i>Slika 108. Igralna oblika V+7:8 - iztek in sledenje obrambnega igralca 01.</i>	142
<i>Slika 109. Igralna oblika V+7:8 - iztek in sledenje obrambnega igralca 02.</i>	143
<i>Slika 110. Moštvena igra 11:11 - obrambni iztek in tesno sledenje nasprotnemu napadalcu.</i>	144
<i>Slika 111. Moštvena igra 11:10 - obrambna reakcija in preprečitev podaje/obrata v nevarni con.</i>	145
<i>Slika 112. Moštvena igra 11:11 - obrambna reakcija in preprečitev podaje/obrata v nevarni con.</i>	146

## 1.0 UVOD

Nogomet je šport, ki privablja veliko pozornosti po vsem svetu, še posebej na svetovnem prvenstvu, kjer se najboljša moštva merijo za prestižen naslov svetovnih prvakov. Ključna sestavina uspeha na tem turnirju je strategija igre branjenja, ki jo izberejo posamezna moštva. V tem diplomskem delu bomo raziskali način igre zmagovalnih moštev na svetovnih prvenstvih in se podrobneje osredotočili na model igre argentinskega moštva v fazi branjenja na svetovnem prvenstvu v Katarju 2022.

V širšem vsebinskem okviru bomo opredelili ključne značilnosti načina igre branjenja, ki prinaša uspeh na svetovnih prvenstvih. Osredotočili se bomo na sistem igre branjenja argentinskega moštva, ki se izkaže za najbolj učinkovitega na tem tekmovanju. Nato bomo to zožili na ožji izsek, ki bo osrednji del našega diplomskega dela. Podrobneje bomo analizirali argentinsko reprezentanco v fazi branjenja na svetovnem prvenstvu v Katarju 2022.

V tem delu bomo opredelili pomembnejše pojme, ki so v središču naše raziskave. Osredotočili se bomo na to, kako je argentinsko moštvo zmagovalo zaradi branjenja na svetovnem prvenstvu v Katarju. Sledila bo izčrpna predstavitev stanja obravnavanega izseka, pri čemer bomo razpravljali o odprtih vprašanjih, ki bodo osrednji del našega diplomskega dela. Naš cilj je potrditi uspešnost argentinskega moštva na podlagi kvantitativnih analiz FIFA podatkov in preko kvalitativne video analize. Hkrati bomo kritično ocenili zdajšnje stanje in odprli vprašanja, ki jih bomo obravnavali (npr. napake, ki so se pojavile v fazi branjenja,...).

S tem diplomskim delom si bomo zastavili cilj, da predstavimo podrobne analize branjenja argentinskega moštva. Z odprtimi vprašanji se bomo ukvarjali s ciljem, da bomo izboljšali razumevanje strategije igre v fazi branjenja na svetovnih prvenstvih. Naša raziskava bo tako pomagala strokovnjakom in navijačem razumeti ključne elemente uspeha argentinskega moštva in tudi drugih moštev, ki se uvrstijo med najboljše na svetovnih prvenstvih.

## 1.1 ZNAČILNOSTI NOGOMETNE IGRE

Današnja nogometna igra se razlikuje od tistih iz preteklosti. Igra se je od svojih začetkov nenehno razvijala, kar potrjuje zgodovinski pregled njenega nastajanja in razvoja. Vzroki sprememb so bili različni, predvsem pa so posledica analiziranja igre kot človekove ustvarjalne dejavnosti. Tudi zdajšnja igra je le trenutno stanje v razvoju nogometne igre (Elsner, 2004).

Različne etape razvoja nogometne igre so bile v začetku pogojene z izboljšanjem tehničnih sposobnosti, v nadaljnjih etapah pa z izboljšanjem taktičnih in motorično-funkcionalnih sposobnosti posameznih igralcev.

Nogometno igro sedanjosti lahko poenostavljeno označimo za dinamično in visoko organizirano, toda tudi kot igro, ki omogoča svobodo in ustvarjalnost igralca.

Tudi v prihodnosti bo igra usmerjena k čim večji ustvarjalnosti posameznikov, vendar podrejeni organizirani igri (Elsner, 2011).

Glavna značilnost igre je sodelovanje med igralci, ki je večstransko, odvisno tudi od načina vodenja, individualnosti igralcev, sestave moštva, sistema vrednosti itd. Posebno pomembno je medsebojno motorično komuniciranje ob sočasnem komuniciranju z žogo in upoštevanju velikosti igralne površine.

Medsebojno motorično komuniciranje je odvisno od delovanja informacijsko motoričnih procesov upravljanja in uravnavanja dejavnosti motoričnega aparata. Prilagojeno je spremenljivosti v igralnih situacijah in motnjam pri gibanju. Uspešnost motoričnega komuniciranja temelji na sposobnostih igralcev za zaznavanje situacij, na sposobnostih identifikacije strukturnih situacij in vse igre. Identifikacija strukturnih situacij je vezana na sprejem in pretok informacij neposredno iz igre in iz motoričnega spomina. Informacije iz motoričnega spomina, vanj so uvrščeni motorični programi, lahko občutno skrajšajo ne le identifikacijo situacije, ampak tudi aferentno-eferentne procese. Medsebojno motorično komuniciranje torej ni odvisno le od kognitivnih sposobnosti, ki omogočajo identifikacijo situacij, ampak tudi od dojetih programov v motoričnem spominu. Količina teh programov pa je odvisna tudi od ustreznega in dovolj pogostega transformacijskega procesa (treninga). Medsebojno motorično komuniciranje je lahko omejeno s pomanjkljivostmi ene ali več osnovnih motoričnih dimenzij, ki so genetično prirojene ali so posledica premalo učinkovitega ali celo neustreznega informacijskega procesa. Pomembna motnja v medsebojnem motoričnem komuniciranju je motorično komuniciranje igralcev nasprotnega moštva, ki želijo prekiniti niti komuniciranja mreže z odvzemom komunikacijskega sredstva – žoge ali s prekinitvijo igre (Elsner, 2004).

Medsebojno motorično komuniciranje pomeni vzpostavitev in uresničevanje povezave med dvema ali več igralci. Izhodna informacija za enega igralca je vhodna za drugega ali za več drugih igralcev. Ta komunikacija je lahko vzpostavljena v celoti, delno ali pa sploh ni vzpostavljena. Vzpostavljena komunikacija pomeni, da sta igralca v izvedbi neke akcije skladna, da so npr. trenutek, smer in hitrost podane žoge usklajeni s smerjo in hitrostjo gibanja soigralca ter da se nasprotnemu igralcu, ki poskuša prekiniti komunikacijo, to ne posreči. V nasprotnem primeru govorimo o tem, da igralca nista vzpostavila komunikacije,

komunikacija je prekinjena, ker je nasprotnik žogo odvezel ali ker je bila igra zaradi kršenja nogometnih pravil prekinjena. Glede na vrsto kršitve pravil pričnejo novo motorično komunikacijsko sodelovanje igralci enega ali drugega moštva (Elsner, 2004).

Najpomembnejši člen medsebojne motorične komunikacije je igralec, ki upravlja s komunikacijskim sredstvom – žogo. Drugi igralci s svojo motorično dejavnostjo le pomagajo vzpostaviti medsebojno sodelovanje. Čim bolj dejavni so drugi igralci, potencialni kandidati za sprejem žoge, tem lažje se igralec z žogo odloči, s katerim soigralcem bo vzpostavil neposredno motorično komunikacijo. Komunikacijo, ki nastane tedaj, ko igralec, ki upravlja žogo, predaja le-to soigralcu, imenujemo komunikacija glavnega kanala (Elsner, 2004).

Uspešnost igre v napadu je na splošno odvisna od gostote komunikacijske mreže, ki mora biti najprimerneje oblikovana. Praviloma je najgostejša v bližini nosilca glavnega kanala, upravljalca žoge. Odvisna je od dejavnosti igralcev, od njihovega sinhroniziranega gibanja, ki mora biti usklajeno s sistemom, zasnovo in taktiko igre.

Nekatere oblike in delovanje komunikacijske mreže v napadu je mogoče vsaj v bistvu izoblikovati s treningom med treningom z uigravanjem posameznih igralcev ali delov moštva in vsega moštva tako v navpični kot vodoravni ravnini. Ustvarjalnost igralcev v igri, ko se prilagajajo soigralcem in ustvarjajo nove niti ali kanale v komunikacijski mreži napada, to mrežo še bogati in ustvarja vrzeli v komunikacijski mreži obrambe (Elsner, 2004).

Medsebojna motorična komunikacija ne poteka le ob napadanju, ampak tudi ob branjenju. Najvišji cilj branečega moštva je prekinitvev komunikacijske mreže napadajočega moštva, odvzem komunikacijskega sredstva – žoge in vzpostavitev lastne komunikacijske mreže v napadu. Včasih se igralci v obrambi glede na razmere v igri zadovoljijo samo s tem, da prekinijo komunikacijsko mrežo napada, predvsem pa glavni kanal komunikacije. Ustvarjanje komunikacijske mreže v obrambi in medsebojna komunikacija med igralci, čeprav gre le za motnje ali prekinitvev komunikacijske mreže v napadu, sta enaki in včasih še zahtevnejši nalogi kot pri napadu (Elsner, 2004).

Pri obrambi je težje oblikovati komunikacijsko mrežo z uigravanjem. Mogoče je ustvariti temeljno komunikacijsko mrežo, največkrat pa je ni mogoče pripraviti za vsakega nasprotnika. Zato je komunikacijsko mrežo v obrambi nujno prilagoditi nasprotniku med tekmo. To pomeni, da se ob vsaki tekmi spreminja, toda to spreminjanje komunikacijske mreže v obrambi mora biti organizirano, glavne niti pa močnejše, trdnejše, kar pomeni, da tolikšna improvizacija, kakršna je v navadi v napadu, ni dovoljena, saj ima pretrgana komunikacijska mreža v obrambi veliko hujše posledice kot pri napadu: največkrat omogoči nasprotniku zadetek, zato transformacijski proces za ustvarjanje komunikacijske mreže v obrambi zahteva, da so igralci v igri še posebno disciplinirani (Elsner, 2004).

Cilj igre je premagati nasprotnika, doseči več zadetkov. To je mogoče na različne načine, ob različni razporeditvi igralcev na igrišču, ob kontinuiranem napadanju s pritiskom na nasprotnika (presing) ali z obrambnim slogom igre s hitrimi nasprotnimi napadi in podobnim (Elsner, 2004).

## 2.0 PREDMET IN PROBLEM

Glavni cilj pri nogometni igri je premagati nasprotnika, to je možno na različne načine, vendar je treba doseči zadetek več od nasprotnika oz. prejeti zadetek manj. Za doseg tega cilja je treba imeti sposobne igralce, ki so pripravljeni medsebojno sodelovati, tako v fazi napada kot tudi v fazi obrambe.

Sodelovanje med igralci in dinamika igre sta najpomembnejši značilnosti sodobnega modela nogometne igre (Verdenik, 1999).

Sodelovanje v igri se kaže tako v igri v napadu kot v igri v obrambi, ki posledično vpliva na preprečevanje doseganja zadetkov nasprotnika. Medtem ko dinamika igre vpliva na nasprotnika tako, da ga v obrambi utruja in ga s tem poskuša upočasniti v njegovem napadu, si hkrati s tem olajša svoje delo v obrambi.

Da pa je vse to mogoče in da je nogometna igra danes tako dinamična, so potrebne še univerzalne sposobnosti in znanja igralcev (Pocrnjič, 1999).

Model sodobnega nogometišča, ki je potreben za sodobni model igre, v kateri je potrebno sodelovanje z igralci istega moštva, je naslednji: igralci morajo poleg anaerobno-aerobne vzdržljivosti imeti tudi dobro razvite motorične sposobnosti (koordinacijo, eksplozivno moč in hitrost) ter dinamično tehniko (upravljanje žoge, hitrost vodenja žoge in hitrost spremembe smeri žoge). Da so nogometišči res dobri in sposobni igrati na najvišjem nivoju, pa potrebujejo še taktično inteligentnost (ustvarjalnost, specializacijo in smisel za igro) in dobro razvite kognitivne oziroma vedenjske lastnosti (motivacija, trdoživost, ekstravertiranost ter optimalno agresivnost in optimalno anksioznost). Kombinacija vseh teh sposobnosti in lastnosti pa ob ugodnih morfoloških značilnostih predstavlja sodoben model nogometišča, ki ga je izjemno nazorno predstavil Pocrnjič (1999) v svoji doktorski disertaciji.

Predmet naloge sega v področje taktike igre, konkretnije v področje faze branjenja. Spoznati želimo značilnosti načina branjenja argentinske reprezentance na svetovnem prvenstvu v katarju 2022. Z uporabo kvantitativne analize igre smo dobili nekatere statistične podatke o pogostosti in raznolikosti različnih (TA-TE-KON) dogajanj v času branjenja argentinskega moštva. Ti podatki nam tudi pomagajo pri razumevanju njihove igre.

Problem naloge pa sega v ugotavljanje sestavnih situacij (izrisani načini medsebojnega sodelovanja med igralci) in na osnovi njih poimenovanje taktičnih principov. Taktični principi so zakonitosti o medsebojnem sodelovanju med igralci v našem primeru v času branjenja. Ugotavljanje obojega nam omogoča kvalitativna analiza igre. Nas zanimajo taktični principi v sodobni igri, ki jo argentinska reprezentanca sigurno predstavlja.

K problemu naloge sodi tudi učenje omenjenih taktičnih principov v neposredni praksi. Kot primer bomo uporabili Slovensko metodiko učenja igre na manjšem številu primerov taktičnih principov. Tu gre za izbiro določenih metod (metoda igre, situacijska metoda, metoda ponavljanja) in vaj za učenje igre. Pri tem je potrebno upoštevati nekatera didaktična načela od lažjega k težjemu in od bistvenega k manj bistvenemu, itd. Postopoma uporabljamo vaje dinamične in situacijske tehnike, vaje igralnih situacij, igralne oblike in vaje moštvene taktike.

Obe uporabljeni metodi analize igre, kvantitativna in kvalitativna se med seboj dopolnjujeta in ustvarjata novo kakovost.

### 3.0 MODEL IGRE

Definicija modela igre je način medsebojnega sodelovanja (sporazumevanja) med igralci v obeh fazah igre. Na eni strani je pogojen z do sedaj uveljavljenimi zakonitostmi tega sodelovanja in na drugi strani s sposobnostjo igralcev. Prav tako pomeni nek organiziran sistem, ki posnema želeno organiziranost in usklajenost delovanja igralcev v vseh fazah igre. Sam model igre predstavlja nadgradnjo sistema igre in funkcijo igralnih situacij ter struktur osebnosti igralcev (Elsner, 2004).

Model igre je zamišljena predstavitev igre, je vzorec igre, organizirani sistem, ki imitira želeno organiziranost in usklajenost delovanja igralcev v vseh fazah igre. Njegova značilnost je sodelovanje med igralci, ki je večstransko, motorično, informativno, sociološko itd. Sodelovanje v igri oblikuje različne sestavne situacije, ki sestavljajo stvarno obliko – model igre na posamezni tekmi. V preteklosti so bili modeli iger vezani predvsem na posamezne »šole«. Znanе so zlasti angleška, dunajska, italijanska in madžarska šola. Kasneje so model – vzorec predstavljala moštva, ki so dosegala vrhunske rezultate na svetovnih prvenstvih (Nemčija, Anglija, Brazilija). Razlike v modelih, zlasti med evropskim in južnoameriškim, so bile do 80. let tega stoletja razmeroma velike. Danes so manjše, toda ne zanemarljive. Na modele igre so vplivali: nova teoretična spoznanja na temelju znanstvenih informacij, praktične izkušnje in izmenjava informacij na strokovnih posvetih, praktične izkušnje posebej pri razvoju sistema igre, taktike in motoričnih sposobnosti. Poseben vpliv so imeli tudi najboljši, zunajserijski igralci, saj so s svojimi lastnostmi in sposobnostmi, prirojenimi ali pridobljenimi v procesu treninga, oblikovali nove, drugačne, boljše rešitve sestavnih situacij. Ne le standardnih (kot so prosti strel, enajstmetrovka, zid ...) ob prekinitvah igre, ampak tudi v vseh fazah tekoče igre. Nadigravanje v igri in stalno preoblikovanje komunikacijske mreže v napadu v komunikacijsko mrežo obrambe sta značilnosti sodobne igre. To prožno obliko igre, ki v svetu čedalje bolj prevladuje, označuje zlasti svoboda v igri ob sočasni organiziranosti. Svoboda v igri pomeni, da igralci niso natančno vezani na igralno mesto, določeno s sistemom igre. Igralec se vključuje v akcijo glede na potek igre. Zato je za uspešnost v igri še posebno pomembna ustvarjalnost, ki jo omogoča prav svoboda v igri. Organiziranost se kaže v usklajenem delovanju vseh igralcev, ko naloge enega igralca prevzame soigralec. V tej igri ni več stroge razporeditve igralcev na igrišču (Elsner, 2004).

Osnovna razporeditev igralcev na igrišču je zasedanje določenega prostora v začetku igre in označuje igralce z bolj ali manj specifičnimi napadalnimi oz. obrambnimi nalogami. Med igro pa se razporeditev spreminja in po potrebi oblikuje.

V zdajšnjem modelu igre moramo vse bolj upoštevati »nova« dejavnika – čas in prostor. Zaradi vse boljše organizacije, telesne pripravljenosti in večje pozitivne agresivnosti igralcev je časa za počasno igro vse manj. To ne velja le za igro v fazi napada, ampak tudi za obrambo. Zato mora biti igra tekoča, brez nepotrebnega zaustavljanja žoge. Ta igra zahteva obvladanje žoge v hitrem gibanju. Dejavnik čas je torej sestavljen iz hitrosti gibanja igralca brez žoge in hitrosti obvladanja žoge ter reševanja sestavnih situacij.

Dejavnik prostor zahteva v prvi vrsti pravočasno izkoriščanje nastalega praznega dela igrišča glede na igro nasprotnika, kar omogoča spreminjanje igralnih položajev igralcev v vzdolžni in prečni smeri.

Tako kot časa je tudi prostora za igro vse manj. Stisnjena formacija branečega moštva, zlasti ko je igra počasna, ne omogoča uspešnega zaključevanja napada.

Vedno uspešnejši je tisti model igre, pri katerem so akcije hitre (od odvzema žoge do zaključka preteče od 1 do 10 sekund), usmerjene neposredno proti vratom, s čim manjšim številom dotikov žoge, akcije se izvedejo iz dobro organizirane obrambe, na lastni polovici, in se končajo s hitrim protinapadom, v katerem sodeluje več igralcev in ne le posameznik. Pri tem seveda prehodi iz napada v obrambo in morda ponovno v hiter napad ne dovoljujejo menjave ritma in odmorov, temveč zahtevajo kontinuirano igro (Elsner, 2004).

V sedANJI fazi razvoja nogometne igre, vsekakor pa tudi vsaj v bližnji prihodnosti, se »model« sodobne igre verjetno ne bo bistveno spremenil. Razporeditev igralcev, cone delovanja in linije gibanja (sistem igre), če to predstavimo shematsko, variirajo trenutno v razporeditvi igralcev (Elsner, 2004).

1-5-4-1	1-3-5-2	1-4-1-4-1
1-5-2-3	1-3-1-4-2	1-4-2-2-2
1-5-2-1-2	1-3-3-1-3	1-4-4-2
1-5-3-2	1-3-3-2-2	1-4-1-3-2
1-5-2-2-1	1-3-1-2-4	1-4-2-3-1
	1-3-2-1-4	1-4-3-2-1
	1-3-2-2-3	1-4-1-2-3
	1-3-1-3-3	1-4-3-3
	1-3-4-2-1	1-4-5-1
	1-3-3-3-1	1-4-1-2-1-2
	1-3-4-3	1-4-2-1-3
		1-4-3-1-2
		1-4-4-1-1

*Tabela 1. Nogometni sistemi.*



## **4.0 STRATEGIJA – TAKTIKA IGRE**

Taktični načrt v najširšem smislu – strategija delovanja – je odvisen od končnega cilja, postavljenega za daljše obdobje. Ta cilj je lahko osvojitve prvenstva, obstanek v določenem tekmovanju, ki omogoča prehod v višje tekmovanje, in podobno. Uresničitev tega cilja zahteva vsestransko aktivnost in prizadevnost vsega kolektiva v daljšem obdobju. Širši taktični načrt mora za načrtovano obdobje zagotoviti tudi ustrezne delovne razmere, pravilno izbiro vodstvenega in igralnega kadra, usposobitev igralnega kadra za določen način igre, ustrezen trening itd. Tudi pri pripravi tega širšega taktičnega načrta in izpolnjevanju postavljenih nalog mora trener dejavno sodelovati in tako neposredno vplivati na uresničitev končnega cilja (Elsner, 2004).

Taktični načrt v ožjem pomenu rešuje naloge na določeni tekmi. Glavna naloga je nadigrati – premagati nasprotnika, doseči zadelke in se braniti pred nasprotnikom, da ga ne bi dosegel zadetka (Elsner, 2004).

Ta nenehni boj med napadom in obrambo zato odločilno vpliva na razvoj nogometne igre, ki je bila sprva manj sestavljena oziroma zapletena. Z razvojem tehnike, taktike in kakovostnejšo vsestransko pripravljenostjo igralcev je igra napredovala, njena vsebina je postajala bogatejša, zahtevnejša in s tem tudi privlačnejša.

V razvoju igre je prišlo do sistematizacije igralcev glede na njihove naloge v obrambi in napadu. Spremembe v razporeditvi igralcev so posledica boljše tehnično-taktične izobrazbe zdaj obrambe, zdaj napada; na to razporeditev pa so odločujoče vplivale tudi spremembe pravil igre.

### **4.1 TAKTIKA IGRE**

Taktika je načrtni način igre, ki se prilagaja najrazličnejšim pogojem, s ciljem doseganja najboljših rezultatov. Pogoji, od katerih je odvisna taktika, so: kondicijske sposobnosti in pripravljenost, tehnična in taktična znanja lastnih in nasprotnih igralcev, vrsta tekme, pomen in kraj igranja tekme, tekmovalne in vremenske razmere in podobno.

Taktiko igre določimo za celotno moštvo, za del moštva in tudi za posameznika. V odrejenem načinu igre moštva ne rešujemo do potankosti vseh nalog. Poleg odrejene skupne igre mora posameznik ali skupina sama reševati nastale situacije. Osebna taktična usposobljenost je v teh primerih odločujoča (Elsner, 2004).

Pri tem je treba dodati, da je odločilna naloga in odgovornost trenerja, da skozi učno-trenažni proces igralcem postopoma ponudi čim več taktičnih rešitev, ki jih morajo igralci uporabiti v pravem trenutku in v pravi situaciji na tekmi, pri tem pa se kažejo razlike v taktični usposobljenosti med posamezniki.

Taktiko glede na navedeno delimo v:

- posamično,
- skupinsko,
- skupno moštveno.

Glede na različnost nalog v obdobju napada in obrambe delimo taktiko tudi na (Elsner, 2004):

- taktiko napada,
- taktiko obrambe.

## 4.2 DELITEV TAKTIKE

Ne glede na razporeditev igralcev na igrišču (sistem) in obliko komunikacijske mreže (stil) je igra razdeljena na faze:

- na igro v fazi napada,
- na igro v fazi branjenja,
- prehod iz napada v obrambo,
- prehod iz obrambe v napad.

Faza igre v napadu je obdobje v igri, ko moštvo z različnim oblikovanjem komunikacijske mreže z različno dejavnostjo (protinapad, počasen napad, napad po krilu itd.) na različnih delih igrišča prehaja iz obrambe v napad, pripravlja in zaključuje napad.

Faza igre v obrambi je obdobje v igri, ko moštvo z različnim oblikovanjem komunikacijske mreže z različno dejavnostjo (presing, počasno, hitro vračanje na lastno polovico igrišča, tesno pokrivanje, pokrivanje moža, pokrivanje prostora, lovljenje nasprotnika v nedovoljen položaj itd.) na različnih delih igrišča prehaja iz napada v obrambo, preprečuje pripravo na zaključek napada (Elsner, 2004).

Vsako fazo igre delimo na tri podfaze.

FAZA NAPADA:

- prehod iz obrambe v napad,
- priprava zaključka napada,
- zaključek napada.

FAZA OBRAMBE:

- prehod iz napada v obrambo,
- preprečevanje priprave napada,
- preprečevanje zaključka napada.

#### 4.2.1 FAZA NAPADA

##### Prehod iz obrambe v napad

Prehod iz obrambe v napad se začne v trenutku, ko eden od igralcev branečega moštva dobi žogo. Vsi igralci postanejo napadalci, njihove vloge se v osnovi zamenjajo. To se zgodi ob nasprotnikovem neuspešnem zaključku napada, odvzemu žoge, prekinitvi igre zaradi kršenja pravil in drugem. Oblike prehoda iz obrambe v napad so različne, odvisne so od organizacije igre, prostora, kjer je bila osvojena žoga, itd. Ta podfaza igre pogosto odpade, in sicer takrat, ko moštvo napada nasprotnika na njegovi igralni polovici, pred njegovimi vrati in tu žogo tudi dobi. Takrat napadalno moštvo takoj začne s pripravo zaključka ali celo z zaključkom napada.

Pri prehodu iz obrambe v napad sta posebej pomembna gibanje in postavljanje napadalcev (napadalca) ter sprednjih veznih igralcev. S pravilnim gibanjem odpirajo prostor za kontinuiran napad (gosta komunikacijska mreža) in tudi za hiter nenaden protinapad. Gibanje in odkrivanje igralcev v napadu sta seveda odvisna od dela igrišča, kjer je bila žoga odvzeta. Pri kontinuiranem prehodu iz obrambe v napad bolj sodelujejo zunanji vezni igralci in tudi srednji branilci.

Tipična igralna situacija v tej podfazi poteka po krilnih položajih, kjer je prostor tudi sicer manj branjen. Vratar žogo poda zunanjemu veznemu igralcu (branilcu), ki se s hitrim samostojnim prodorom ali dvojno podajo s sprednjim veznim igralcem vključi v napad (to je aktivna obramba, ko nasprotnik po izgubljeni žogi takoj napada); tipična rešitev igralnih situacij je iztekanje enega od igralcev branečega moštva v prazen prostor. Posebna oblika prehoda iz obrambe v napad je metanje ali udarjanje žoge v igro, kar naredi vratar (Elsner, 2004).

##### Priprava zaključka napada

Zaključek napada je treba pripraviti, saj je nespametno napad zaključiti z udarcem na vrata z večje razdalje ali iz neustreznega položaja na igrišču. Vsak napad na nasprotna vrata mora biti tako organiziran, da se igralci z medsebojnim delovanjem dovolj približajo vratom in ustvarijo priložnost za zaključek akcije, udarec na vrata. V tem delu je nujno dosledno spoštovati načelo širine napada; vtekanje igralcev s krilnih položajev praviloma ni dovoljeno, ker se sicer duši gibanje igralcev v sredini, morebitne razpoke v obrambi pa obrambni igralci z gibanjem v sredino zamašijo (Elsner, 2004).

##### Zaključek napada

To je del igre, ko le-ta doseže vrhunec, svoj cilj. Napad zaključuje posameznik z udarcem na vrata. To opravi iz neposredne bližine, iz srednje ali večje oddaljenosti od vrat, z udarcem z glavo ali z nogo. Zaključek napada je odvisen od oblike priprave zaključka napada, od postavitve in gibanja nasprotnih igralcev ter še posebno od vratarja in poprejšnjega gibanja strelca.

Tipični zaključki napada so čisti in effe udarci v daljši ali bližji kot vrat po tleh in zraku, lobanje in varanje vratarja, udarec ob vratarjevi nogi itd. (Elsner, 2004).

## 4.2.2 FAZA OBRAMBE

### Prehodi iz napada v obrambo

Izgubljena žoga v napadu pomeni za napadalce zaključek akcije v napadu, zato se morajo takoj vključiti v igro svojega moštva v obrambi. Prehodi iz napada v obrambo so seveda različni in odvisni od nasprotnikove igre ter predvsem od načina branjenja. Pri tej osnovni igralni situaciji je branjenje lahko aktivno, kar pomeni, da braneče moštvo nasprotnika napada na njegovem delu igrišča, pasivno spremljajo prehod nasprotnika iz obrambe v napad in šele na svojem delu igrišča nasprotnika aktivno napadajo (Elsner, 2004).

### Preprečevanje priprave zaključka napada

Braneče moštvo poizkuša pripravo nasprotnikovega napada po možnosti preprečiti čim dlje od vrat, v tako imenovani coni priprave napada. Glede na igro nasprotnika pa posameznik ob sinhronem delovanju soigralcev lahko prepreči pripravo napada tudi v ožji ali širši obrambni coni. Tipične situacije v preprečevanju priprave zaključka napada so predvsem zapiranje prostora ob prvi vratnici pri napadu nasprotnika od strani ali zapiranje sredine ob hkratnem prevzemanju prostih igralcev (Elsner, 2004).

### Preprečevanje zaključka napada

Je preprečevanje udarca na vrata. Prepreči ga lahko igralec v polju, zadetek pa igralec ali vratar. Igralec prepreči udarec s pravočasnim odvzemanjem žoge, uspešnost že izvedenega udarca pa s postavljanjem ovire, noge ali telesa v položaju med žogo in vrati. Tipične situacije so izbijanje žoge z nogo in glavo iz stoje na tleh, v skoku in metu, ko se žoga kotali ali leti v vrata.

Tipične situacije preprečevanja zaključka napada – zadetka so akcije vratarja: lovljenje, izbijanje, boksanje (Elsner, 2004).

## SESTAVNE ENOTE

Sestavne situacije v obeh fazah igre, v napadu in obrambi, je mogoče izpeljati le s pomočjo sestavnih enot, to je tehnično-taktičnih prvin.

Delimo jih na igro v napadu in igro v obrambi.

### Sestavne enote

#### NAPAD:

- postavljanje, razporejanje in odkrivanje igralca,
- podajanje žoge,
- sprejemanje žoge,
- vodenje žoge,
- varanje z žogo,
- streljanje na vrata.

#### OBRAMBA:

- postavljanje, razporejanje po igrišču,
- pokrivanje igralca,
- odzemanje žoge,
- izbijanje žoge.

Izvedba sestavnih enot je v osnovi odvisna od specifičnih nogometnih motoričnih sposobnosti, vzdržljivosti, tehnike in taktike. Specifična nogometna motorična sposobnost je najgospodarnejša in najumnejša, smotrna in preudarna izvedba specifičnih motoričnih nalog brez in z žogo v različnih igralnih situacijah (Elsner, 2004).

#### POSAMIČNA TAKTIKA

Posamična taktika je načrtno uspešno usmerjeno delovanje igralca v napadu ali obrambi pri reševanju igralnih situacij (Elsner, 2004).

Taktične zamisli pri oblikovanju igralnih situacij – tipičnih in atipičnih – igralci uresničujejo z izvajanjem strukturnih enot (tehnično-taktičnih prvin), ki jih delimo na napad in obrambo.

#### NAPAD:

- postavljanje in odkrivanje igralcev,
- podajanje žoge,
- sprejemanje oz. zaustavljanje žoge,
- vodenje žoge,
- varanje z žogo,
- streljanje na vrata.

#### OBRAMBA:

- postavljanje in pokrivanje igralca,
- odzemanje žoge,
- izbijanje žoge.

#### 4.2.3 POSAMIČNA TAKTIKA V OBRAMBI

Postavljanje in pokrivanje sta gibanji igralca v obrambi s ciljem, da nasprotnemu igralcu prepreči sprejemanje žoge in posamični prodor. S postavljanjem, pokrivanjem in zapiranjem prostora zaustavljamo in preprečujemo nasprotnikove akcije. Pokriva torej igralca ali prostor. Pokrivanje igralca je dvojno (Elsner, 2004):

- dosledno,
- nedosledno.

Pri doslednem pokrivanju je igralec tesno ob nasprotniku, ne dopušča mu nikakršnega sodelovanja v igri. Takšno pokrivanje uporabljamo v zaključku napada in je osnova za igro človek na človeka (Elsner, 2004).

Pri nedoslednem pokrivanju se igralec postavlja v večji razdalji od nasprotnika in mu zapira prodiranje proti vratom.

Osnovne zakonitosti pokrivanja so:

- pokrivanje mora biti pravočasno,
- igralca, ki ima žogo ali je v njeni bližini, je treba pokriti dosledno; druge nedosledno,
- dosledno moramo pokriti igralca, ki lahko neposredno ogroža vrata,
- igralca z žogo v sredini igralnega prostora se pokriva natančno med žogo in lastnimi vrati,
- igralca z žogo ob robovih igrišča obrambni igralec usmerja, odpira mu pot proti robu igrišča in mu zapira pot prodora ali podaje v igralno polje.

Pokrivanje je odvisno tudi od sposobnosti igralcev, neposrednega nasprotnega igralca, drugih nasprotnih igralcev in od sposobnosti soigralcev (hitrost, tehnika) (Elsner, 2004).

### ODVZEMANJE ŽOGE

Odvzemanje je sredstvo, element faze branjenja vseh igralcev moštva in ne le obrambnih igralcev. Cilj je najprej prekiniti nasprotnikovo akcijo in šele nato odvzeto žogo podati soigralcu. Pogoji za uspešno odvzemanje žoge so zbrano spremljanje dogajanj na igrišču, pravočasno postavljanje igralca, tesno ali na primerni razdalji pokrivanje nasprotnika.

Najvažnejša taktična zahteva jere trenutek odvzemanja.

Žogo lahko odvzemamo neposredno, preden jo je nasprotnik sprejel (prestrezanje), v trenutku, ko jo nasprotnik sprejema in ko jo nasprotnik že ima.

Odvzemanje je odvisno tudi od položaja soigralcev glede na nasprotne igralce (odvzemamo šele, ko so nasprotniki pokriti), od dela igrišča, na katerem odvzemamo, ter od gibanja nasprotnika.

Vsako odvzemanje mora biti opravljeno hitro in odločno. Pri odvzemanju, ko ima nasprotnik žogo, pa ga skušamo z varljivim gibanjem zмести in oslabiti njegov nadzor nad žogo. To nam omogoča lažje odvzemanje. Največja napaka pri odvzemanju je, če se igralec brezglavo zaleti v nasprotnika. Napad mora biti previden, nasprotnika moramo umiriti in njegovo gibanje »omrtviti« (Elsner, 2004).

Pri previdnosti napadanja nasprotnika je treba hkrati spodbujati odločnost obrambnega igralca, kajti takrat je možnost napake večja. Pretirana previdnost pri branjenju omogoča tudi več časa in prostora napadalcem.

### IZBIJANJE ŽOGE

Izbijanje žoge uporabljamo, kadar je ne moremo odvzeti, zaustaviti ali zadržati. Žogo po možnosti izbijamo proti bočnim položajem in proti soigralcem. Izbijamo jo pred nasprotnikom po hitrem startnem izteku, s hitrim izkorakom, s podrsavanjem ter v skoku z glavo in nogami.

V najtežjih trenutkih branjenja izbijamo žogo tudi v avt ali kot, da pridobimo čas za organizacijo obrambe (Elsner, 2004).

## SKUPINSKA TAKTIKA

Skupinska taktika je načrtno uspešno usmerjeno medsebojno delovanje dveh ali več igralcev v napadu ali obrambi pri reševanju igralnih situacij.

Osnovna skupinska taktika je obvladanje strukturnih, igralnih enot, tehnično-taktičnih prvin ob upoštevanju določenih načel. Pomen kakovostnega znanja skupinskega delovanja igralcev napreduje, saj igralci nenehno dvigujejo stopnjo izvajanja igralnih enot s hitrejšim izvajanjem in večjo natančnostjo. Sočasno je igra, kljub ustvarjalni improvizaciji, vse bolj organizirana, saj je upoštevanje osnovnih načel medsebojnega sodelovanja igralcev jamstvo za uspeh (Elsner, 2004).

### 4.2.4 SKUPINSKA TAKTIKA V OBRAMBI

V igri obrambe ne glede na obliko branjenja veljajo nekatere zakonitosti, načela: medsebojna pomoč – varovanje, medsebojno optimalno postavljanje in razdalja, oženje prostora, prevzemanje in nadomeščanje.

#### Medsebojna pomoč – varovanje

Poleg individualnega pokrivanja nasprotnika ali prostora se igralci postavljajo in gibajo tako, da si lahko med seboj pomagajo oziroma se varujejo. Pri napadu s krilnih položajev se postavljajo zato poševno za hrbtom soigralcev; pri tem imajo možnost preprečiti neposredni prodor nasprotnika proti vratom, če je bil soigralec preigran. Z dobro postavitvijo zavrejo napad in omogočijo ponovno vključevanje izigranega soigralca v igro. To načeloma tudi zahteva, naj posameznik ne napada neposrednega nasprotnika, če drugi nasprotni igralci niso pokriti, kar pomeni, da uspeh napada na nasprotnika ni gotov. Pomoč drugih igralcev je torej v tem, da onemogočijo podajo žoge med napadajočimi igralci. Poseg obrambnega igralca bo takrat uspešnejši (Elsner, 2004).

#### Medsebojno optimalno postavljanje in razdalje

Uspešnost igre v obrambi je v veliki meri odvisna od pravilne razporeditve igralcev, kjer je zelo pomembna optimalna razdalja med igralci v obrambi. Obrambni igralci se razporejajo v obliki mreže, katere namen je zgostiti prostor okoli žoge, s tem pa nasprotnika prisiliti v napako. Pri tem morajo biti obrambni igralci pozorni na optimalne medsebojne razdalje, saj prevelika medsebojna razdalja obrambnih igralcev nasprotniku z žogo omogoča več prostora in časa, premajhna razdalja med obrambnimi igralci pa pomeni premajhno pokritost prostora. Optimalna razdalja med najbližjimi obrambnimi igralci je okvirno med 5 in 7 metri, vendar se lahko nekoliko spreminja, saj je odvisna predvsem od velikosti igrišča.

#### Oženje prostora

Je eno od osnovnih načel medsebojnega sodelovanja med igralci v času branjenja. Igralci branečega moštva se organizirano približujejo prostoru z žogo in na ta način ustvarjajo gnečo

oziroma zožijo prostor okrog nje. V zgoščenem prostoru imajo tako več možnosti za preprečevanje nasprotnikovega napada (izbijanje oziroma odvzemanje žoge nasprotniku) za medsebojno pomoč ali varovanje. Nasprotno pa igralci napadajočega moštva v primeru zoženega prostora težje medsebojno sodelujejo in so prisiljeni razmeroma zgodaj storiti napako, katere posledica je izguba žoge. Pri zoževanju prostora lahko sodeluje celo moštvo (moštvena taktika) ali del moštva (skupinska taktika). V primeru nasprotnikovega napada po krilnem položaju izvajamo zožitev prostora v smeri proti krilnemu položaju. Še posebej zunanji igralci z nasprotne strani se pomaknejo v smeri proti žogi. Pri napadu nasprotnika skozi sredino je treba zgostiti prostor v sredini, zato se tudi zunanji igralci z obeh strani pomaknejo proti sredini (Elsner, 2004).

### Prevzemanje

Prevzemanje igralca je uspešno, ko je tudi postavljanje in razporejanje ustrezno. Prevzemanje se izvede:

- pri izpadu enega ali več igralcev iz igre,
- pri nenadnem prodoru nasprotnih igralcev srednje ali obrambne linije.

Pri izpadu enega ali več igralcev iz igre (protinapad ali hitri napad) preostali braneči igralci ne pokrivajo več dosledno vsak svojega neposrednega nasprotnika. Igralec, ki je najbližji preigranemu soigralcu, napada, »prevzame« nasprotnega igralca z žogo. Drugi soigralci z ustreznim medsebojnim sodelovanjem in premikom v smeri izpadlega soigralca pokrijejo tisti prostor, kjer predvidevajo, da bo nasprotnik poskušal nadaljevati ali zaključiti napad.

Vse večja univerzalnost igralcev v igri je vzrok za vse pogostejše nenadne prodore igralcev srednje in obrambne linije v napad. To branečemu moštvu povzroča velike težave. Ti prodori so bolj usmerjeni po krilnih položajih, manj pa skozi sredino. Pri prodoru po krilnih položajih mora prevzemanje izvesti eden od srednjih branilcev ali čistilec, pri prodoru skozi sredino pa krilni branilec (Elsner, 2004).

### Medsebojno nadomeščanje

Medsebojno nadomeščanje v obrambi je potrebno predvsem takrat, kadar obrambni igralci sodelujejo v napadu in ga nasprotnik prekine ter izvede hiter protinapad. Jasno je, da zaradi hitrosti akcije obrambni igralec, ki je sodeloval v napadu, ne more takoj pomagati pri branjenju. V takih primerih je zato potrebno nadomeščanje. Igralec, ki nadomešča, prevzame obrambne naloge za čas, dokler se obrambni igralec, ki je sodeloval v napadu, ne vrne na svoje mesto. Uspešno nadomeščanje zahteva izredne posamične sposobnosti igralcev, univerzalnost in seveda najboljšo medsebojno uigranost. Funkcijo nadomeščanja opravijo navadno igralci sredine ali krilni napadalci (krila) (Elsner, 2004).

### SKUPNA–MOŠTVENA TAKTIKA

Graditev skupne igre je mogoča le na individualnih znanjih in sposobnostih igralcev. Igralci morajo obvladati igralne enote obrambe in napada. Te sposobnosti, dopolnjene s splošnimi zakonitostmi taktike skupne igre, omogočajo graditev in nadaljnji razvoj skupne igre.



Nogometna igra je glede možnosti akcij in improvizacije tako bogata, da sposobni, inteligentni igralci najdejo v igri rešitve, ki jih dobri trenerji po skrbni analizi vključijo v graditev sloga igre svojega moštva.

Taktiko skupne moštvene igre delimo na (Elsner, 2004):

- taktiko igre v obrambi,
- taktiko pri prehodu iz napada v obrambo ali nasprotno,
- taktiko igre v napadu.

#### 4.2.5 MOŠTVENA TAKTIKA V OBRAMBI

Taktika skupne igre v obrambi je v odvisnosti od sistema igre doživljala velike spremembe. Ne glede na spremembe je temelj vsake obrambe obvladanje igralnih enot taktike v obrambi in nekaterih načel skupne obrambe. Brez osnovnega znanja o postavljanju – pokrivanju igralcev, odvzemanju in izbujanju žoge ni mogoče medsebojno usklajeno delovanje (Elsner, 2004).

Vrste obrambe

Poznamo dve obliki taktike v obrambi – individualno in consko (Elsner, 2004).

V modernem nogometu se uporablja skoraj samo še conski način branjenja. Ena možnost, ki se prav tako kot posamična taktika v obrambi redko uporablja, je kombinirana metoda, ko večina moštva uporablja consko taktiko v obrambi, posamezni igralec pa je v posamični obrambi in pokriva najboljšega igralca nasprotnega moštva.

Posamična obramba

Osnovna individualna – posamična obramba je dosledno pokrivanje neposrednega nasprotnika. Takšno obliko obrambe imenujemo tudi »igralec na igralca« (človek na človeka). Pri tej obliki igranja je vsak obrambni igralec odgovoren za pokrivanje neposrednega nasprotnika, kar pa ne pomeni, da obrambni igralci med seboj pri branjenju ne sodelujejo. Obrambni igralci se postavljajo vedno med nasprotnika in vrata, vse bolj dosledno pa pokrivajo, ko se nasprotnik bliža vratom. Normalno dosledno pokrivajo le na svoji polovici igrišča. Neposrednega nasprotnika pri vračanju daleč v svojo polovico igrišča ne spremljajo, tega lahko prevzame kateri od napadalnih igralcev. Individualna obramba zahteva izredne psihofizične odlike, uspeh pa zagotavlja le v vseh pogledih superiornejšim moštvam (Elsner, 2004).

Prednost posamične obrambe je zagotovo, da je natančno določeno, kateri posameznik je odgovoren za katerega igralca nasprotnega moštva. Slabost posamične obrambe je v tem, da je zelo utrujajoča, ker mora obrambni igralec zelo veliko teči, saj vsak obrambni igralec skoraj po celem igrišču pokriva »svojega« igralca.

## Conska obramba

Osnova conske obrambe je pokrivanje prostora. Tu obrambni igralec le v določenem prostoru pokriva in napada nasprotnika z žogo. Pri conski obrambi poznamo dve obliki – aktivno in pasivno.

Aktivna conska oblika branjenja zahteva, da vsi obrambni igralci na nekoliko ožjem prostoru dokaj dosledno pokrivajo prostor in nasprotnega igralca. V pomoč obrambnim igralcem pridejo tudi napadalci in tvorijo prvo obrambno linijo. Prehodi v napad so tu zelo hitri in v njem sodelujejo vsi igralci. Obrambni igralci ne smejo zaostajati, spremljajo pa napadalce v zmerni razdalji, razen če ni akcija zahtevala, da so se neposredno vključili v napad (Elsner, 2004).

Pasivna conska oblika branjenja je mnogo bolj defenzivna. Igralci srednje in obrambne linije se pri napadu nasprotnika vrnejo globoko v obrambni prostor. Razporedijo se tako, da zapirajo vse dohode k vratom in ne dopuščajo vtekanja nasprotnih igralcev. Obramba je vedno zgoščena. Zaradi velikega števila branečih igralcev izpad enega ali dveh igralcev za kratek čas ne predstavlja posebne nevarnosti. Igralci v obrambi rešujejo nevarne situacije mnogokrat le z izbijanjem žoge. Prehodi v napad največkrat niso organizirani. Napadalci moštva, ki se brani na ta način, navadno pri organizaciji in zaključku napada nimajo pomoči igralcev, ki sodelujejo v branjenju. Ta oblika branjenja je primerna za slabša moštva v tekmah z močnejšim nasprotnikom (Elsner, 2004).

## Kombinirana obramba

Analiza razvoja igre v obrambi nam pokaže, da so sistemi igre določali tudi obliko taktike v obrambi in nasprotno. V sistemu dveh branilcev (WW-sistem) je bilo branjenje consko, v sistemu WM pa individualno.

Igra z menjavo mest v napadu, prehodi napadalcev v srednjo linijo, nenadni prehodi branilcev v napadalno cono so ponovno zahtevali spremembe v načinu branjenja. Nujen je bil ponovni prehod v consko obrambo. Toda tudi to ni več zadoščalo. Boj z napadalci je zahteval in še zahteva iskanje vedno novih poti. Povezava dveh osnovnih oblik je dala novo kombinirano obliko branjenja, pri katerem del igralcev dosledno pokriva nasprotnika – ostali del pa pokriva prostor (igra s prostim igralcem). Individualno pokrivanje najnevarnejših napadalcev in conska igra drugih sta značilni za to obliko branjenja. Conska igra in pokrivanje prostora pa ne pomeni, da igralci ne pokrivajo dosledno. Čim bolj se nasprotnik bliža vratom, doslednejše – bolj tesno mora biti pokrivanje (Elsner, 2004).

## »Forechecking«

Forechecking je iz hokeja prevzeta obrambna taktika. Vsi igralci moštva, ki je izgubilo žogo na nasprotnikovi polovici, poizkušajo takoj na agresiven način ponovno odvzeti žogo nasprotniku. Pri tem mora nasprotnika z žogo napasti več igralcev. Sočasno morajo drugi igralci s svojim postavljanjem prostor v bližini žoge maksimalno pokriti. Ta oblika igre lahko uspe le, če vsi igralci maksimalno upoštevajo načelo globine napada, to je, da so razdalje med

posameznimi igralci najmanjše možne. Takšno obliko branjenja lahko uporabljamo le občasno, saj je kondicijsko zelo zahtevna (Elsner, 2004).

#### Presing na žogo

Je način agresivnega konskega branjenja, ki se je uveljavil v zadnjem času, da bi nasprotnika čim prej prisilili v napako. Zahteva organizirano medsebojno sodelovanje igralcev iz osnovne razporeditve. Pri tem sodelujejo vsi igralci. Presing na žogo sestoji iz ožjenja prostora, varovanja soigralca in pokrivanja bližnjega nasprotnega igralca ter aktivnega starta na nasprotnika z žogo (Elsner, 2004).

Ta način branjenja je najbolj zahteven, saj od posameznika zahteva izjemno fiziološko sposobnost – vzdržljivost, poleg tega še dobro kondicijsko pripravo, ki pa morata biti podkrepljena z dobro uigranostjo moštva. Uigranost moštva pomeni poleg ožjenja prostora, medsebojnega varovanja tudi pravilno razporeditev obrambne mreže in primerne razdalje med obrambnimi igralci. Ko pridemo do popolne uigranosti moštva v obrambi z načinom agresivnega konskega branjenja, pa je tak način tudi najbolj učinkovit.

## 5.0 SISTEM IGRE

Obliko, kako so igralci razporejeni na igrišču, na katerem delu igrišča delujejo, kako se gibljejo, imenujemo sistem, ki igralcem določa njihove splošne naloge. Čeprav se redko spreminja – je več ali manj stalen (spremembe le po enem, dveh ali več desetletjih), pa so nastale spremembe bile in so vedno očitne. Značilnosti dobrega sistema (Elsner, 2004):

- je enostaven,
- razporeditev igralcem omogoča enako pomoč obrambi in napadu,
- zagotavlja enakomerno obremenitev igralcev in omogoča zbiranje igralcev na najvažnejših mestih (pri zaključnih akcijah v napadu, pri branjenju v obrambni coni),
- vsem igralcem nalaga enake obveznosti,
- omogoča najhitrejši prehod iz obrambe v napad in nasprotno.

Najboljši sistem igre je tisti, ki v največji meri izkoristi sposobnosti igralcev, ki jih imamo na voljo, ter pri katerem v obeh fazah igre sodeluje čim večje število igralcev. Vsak sistem igre ima natančno določene cone delovanja za vsakega igralca tako za fazo napada kot tudi za fazo obrambe. Vsak igralec ima natančno določene naloge na svojem igralnem mestu oz. v coni delovanja, vendar če želi biti moštvo uspešno, še ni dovolj, da vsak posameznik uspešno izpolni svoje posamične naloge v svoji coni delovanja, potrebno je skupinsko sodelovanje in medsebojna pomoč vseh igralcev v obeh fazah igre. Sistem igre odreja širšo osnovo za medsebojno sodelovanje med igralci znotraj igre. Odreja igralce na igralna mesta ter jim okvirno določa linije gibanja in cone delovanja.

V sodobnem nogometu prevladuje sistem s štirimi branilci v zadnji vrsti, čeprav se v zadnjem času spet veliko pojavlja s tremi branilci. Najpogostejši sistemi so trenutno: 1–4–5–1, 1–4–4–2, 1–4–3–3 s številnimi izpeljavami in kot smo že omenili, ponovno tudi: 1–3–5–2 z različnimi izpeljavami.

Treba je poudariti, da ni sistem igre najpomembnejši, ampak kako in koliko uspemo s procesom treniranja in učenja razviti usklajenost in sodelovanje med igralci. V sodobnem nogometu je izjemno pomembna svoboda v igri ob organizaciji igre na višji ravni. Svoboda v igri zahteva, da igralci niso strogo vezani na igralna mesta, vendar je pomembno, da moštvo med igro ne izgubi dogovorjene osnovne razporeditve, torej ravnotežja v postavitvi. Akcija je tista, ki odreja, kateri igralec se bo v akcijo vključil, in ne igralno mesto oziroma vnaprejšnje določanje s strani trenerja. Ravnovesje med disciplino v igri v okviru taktičnega načrta in improvizacijo je ključno in mora biti čim bolj uravnoteženo. V današnjem vrhunskem nogometu je v ospredju ustvarjalnost, včasih pa je prevladovala disciplina v igri nad ustvarjalnostjo. Poudariti je treba še, da kolektiv odločno prevladuje nad posameznikom. Rezultat je posledica kakovosti medsebojnega sodelovanja vseh igralcev v moštvu, posameznik pa doprinese svoj delež h končnemu uspehu. Posameznik se mora podrejevati kolektivu, vendar kolektiv omogoča posamezniku, da izrazi svoje posamične sposobnosti (Elsner, 2004).

## 6.0 ZNAČILNOSTI ARGENTINSKEGA MOŠTVA PRI BRANJENJU - KVANTITATIVNA ANALIZA IGRE

### Kaj je kvantitativna analiza igre?

Pomeni analizo statističnih podatkov v zvezi z igro. Najpogosteje gre za številni prikaz pogostosti pojavljanja določenih analiziranih spremenljivk. Na osnovi teh podatkov je mogoča tudi groba analiza načina igre.

### Kaj je kvalitativna analiza igre?

Pomeni ugotavljanje zakonitosti sodelovanja igralcev v igri glede na ugotavljanje sestavnih situacij v igri določenega moštva. Ponavljajoče sestavne situacije v igri so posledica skupne ideje v igri (koncept igre) in kreativnosti igralcev.

Ugotovitve iz obeh analiz ponujajo kakovostne informacije o načinu igre moštva in o razlogih za uspešnost. Za spremljanje in analizo nogometnih tekmovanj je pomembno, da imamo kakovostne in zanesljive podatke. V tem diplomskem delu smo se osredotočili na analizo podatkov iz svetovnega prvenstva v Katarju. Vse podatke smo pridobili s spletne strani FIFA. V skladu s strateškim ciljem razvoja nogometa in njegovega nadzora ter organizacije, je FIFA izvedla podrobno analizo igre argentinskega nogometnega moštva med prvenstvom. Cilj diplomskega dela je bil pridobiti učinkovite in zanesljive podatke ter analizirati, kako se je moštvo branilo in napadalo, kakšen pritisk je izvajalo na nasprotnika in kako je ravnalo po izgubi posesti.

Z analizo podatkov, ki smo jih pridobili s spletne strani FIFA smo ugotovili, da so podatki zanesljivi in kakovostni ter primerni za nadaljnjo analizo. Pridobljeni podatki so bili v skladu z našimi pričakovanji in so nam omogočili vpogled v različne vidike nogometnih tekmovanj.

Podatkovne meritve so pomemben del tekmovanja, saj omogočajo trenerjem in igralcem, da pridobijo podatke o svoji igri in igri nasprotnikov, ter na podlagi tega izboljšajo svojo igro. Podatkovne meritve se lahko uporabljajo tudi za analizo trendov v igri, kot so hitrost igre, število podaj in število zadetkov. Podatkovne meritve so lahko koristne tudi za spremljanje zdravja igralcev in njihovega napredka skozi tekmovanje.

FIFA je prvič na svetovnih prvenstvih predstavila novo vodenje analize tekem v teoretični obliki. Meritve so bile razdeljene na 11 osnovnih meritev.

Te meritve so:

- NADZOR NAD POSESTJO Z ŽOGO,
- FAZA IGRE (V POSESTI Z ŽOGO IN BREZ POSESTI Z ŽOGO),
- ČAS PONOVNE PRIDOBITVE ŽOGE,
- PREBOJ OBRAMBNIH VRST,
- SPREJEMANJE PODAJE PRI POSESTI MED SREDNJO IN OBRAMBNO VRST,
- VIŠINA OBRAMBNE VRSTE IN DOLŽINA MOŠTVA,
- KOMPAKTNOST MOŠTVA,
- VSTOP V ZADNJO TRETJINO,
- ONEMOGOČANJE IGRALCA Z ŽOGO,
- MOČ PRITISKA PROTI ŽOGI,
- PRILOŽNOSTI ZA DOSEGANJE ZADETKA.

## 6.1 NADZOR NAD POSESTJO ŽOGE («POSSESSION CONTROL«)

Na osnovi analize statističnih podatkov je bilo ugotovljeno, da je argentinsko moštvo na svetovnem prvenstvu doseglo visok delež nadzora nad žogo. V tem diplomskem delu smo podrobneje analizirali podatke, zbrane v tabeli št.2 ter ugotovili, kako je argentinsko moštvo doseglo tako visok odstotek deleža nadzora nad žogo v primerjavi z drugimi izbranimi nasprotniki na prvenstvu. Analiza je osredotočena na igro argentinskega moštva skozi celotno prvenstvo ter na primerjavo rezultatov z ostalimi izbranimi moštvi. Namen diplomskega dela je tudi predstaviti ugotovitve analize in raziskati učinkovitost argentinskega moštva pri igri z žogo ter sposobnost ohranjanja posesti.

### OPIS MERITVE »NADZOR NAD POSESTJO ŽOGE«

Kazalnik nadzora nad posestjo žoge poudarja preprečevanje nasprotnikovega nadzora nad žogo na samem srečanju.

Razdeljena je v tri kategorije:

- moštvo v posesti,
- moštvo brez posesti,
- odstotek časa "v dvoboju" ko niti ena niti drugo moštvo nima žoge v posesti (npr. dva igralca se borita za žogo v zračnem dvoboju).

#### Opis izračuna:

Meri % in skupno čas, ki je posest žoge v vsakem od štirih stanj:

1. posest moštva A,
2. posest moštva B,
3. v dvoboju - torej v igri, a brez nadzora nad žogo s strani obeh moštev,
4. izven igre - stanja posesti se izračunajo na podlagi zaporedja dogodkov, ki jih opravijo igralci na igrišču.

FIFA primer predstavitve:



Slika 1. Nadzor nad posestjo.

MOŠTVO	ŠTEVILO TEKEM	NADZOR NAD POSESTJO NA PRVENSTVU
ARGENTINA	7	51,3 %
MEHIKA	3	48,3 %
HRVAŠKA	6	48,0 %
FRANCIJA	7	47,8 %
NIZOZEMSKA	5	44,8 %
POLJSKA	3	37,3 %
AVSTRALIJA	4	31,2 %
SAVDSKA ARABIJA	3	27,6 %

Tabela 2. Nadzor nad posestjo moštev na svetovnem prvenstvu proti Argentini.

Na osnovi analize tabele št. 2 smo ugotovili, da je argentinsko moštvo doseglo visok delež nadzora nad žogo skozi celotno prvenstvo. Z 51,3-odstotnim nadzorom nad žogo je argentinsko moštvo presegló povprečje ostalih omenjenih moštév na prvenstvu. Rezultati analize kažejo, da je argentinsko moštvo imelo najvišji odstotek deleža nadzora nad žogo v primerjavi z ostalimi izbranimi nasprotniki. To nakazuje na učinkovitost argentinskega moštva pri igri z žogo in sposobnost ohranjanja posesti v primerjavi z ostalimi izbranimi moštvi na prvenstvu.

FIFA OBRAZLOŽITEV ANALIZE:

<https://www.fifatrainingcentre.com/en/fwc2022/efi-metrics/efi-metric--possession-control.php>

## 6.2 FAZA IGRE (»PHASES OF PLAY«)

V diplomskem delu smo se osredotočili na analizo faze igre in njenega vpliva na strategije ter taktična vedenja posameznih moštév med nogometno tekmo. Faza igre je pomemben kazalnik, saj nam omogoča razumevanje vrst strategij in taktik, ki jih posamezna moštva izvajajo med tekmo. Razdelitev faz igre v kategoriji s posestjo žoge in brez posesti žoge nam omogoča analizo igralnega stila vsakega posameznega moštva, kot tudi vzorec tekme v 90 minutah. V nadaljevanju smo predstavili devet faz igre brez posesti žoge, sedem faz igre pri posesti žoge ter štiri faze igre pri postavitvi igralcev. Uporabljena metoda izračuna temelji na različnih prostorskih in fizičnih značilnostih, kot so lokacije igralcev in žoge na igrišču, razdalja med igralci in žogo, hitrost gibanja igralcev in žoge ter smeri gibanja. Z analizo faze igre smo razkrili strategije in taktike, ki jih uporabljajo posamezna moštva ter njihov vpliv na potek in izid tekme.

### OPIS MERITVE »FAZA IGRE«

Faza igre je kazalnik, ki sešteva odstotek časa, ko je žoga v igri in nam omogoča razumevanje vrst strategij in taktičnih vedenj, ki jih izvajajo posamezna moštva med tekmo. Razdelitev faz igre v kategoriji s posestjo žoge in brez posesti žoge nam omogoča analizo igralnega stila vsakega posameznega moštva, kot tudi vzorec tekme v 90 minutah.

Na primer: če moštvo A porabi visok % časa v zadnji napadalni tretjini, moštvo B pa beleži enako visok % časa v nizkem obrambnem bloku, nam to da vpogled, da je moštvo A imelo nadzor nad žogo in napadalo vrata nasprotnika, medtem ko je moštvo B porabilo večji delež tekme v fazi nizke postavitve branjenja, kar kaže na njihovo nagnjenost k branjenju v svoji obrambni tretjini.

### Ta kazalnik se razlikuje med devetimi fazami brez posesti žoge:

- visok pritisk/blok,
- srednji pritisk/blok,
- nizek pritisk/blok,
- nasprotnikov protipritisk,
- ponovna osvojitve posesti,
- prehod iz napada v obrambo.

### **Sedmimi fazami pri posesti z žoge:**

- izgradnja napada proti/brez nasprotnikov,
- osvajanje prostora z žogo,
- dolga podaja žoge,
- zadnja tretjina,
- protinapad,
- prehod iz obrambe v napad.

### **Štirimi fazami pri postavitvi igralcev:**

- kot,
- prosti strel,
- vratarjevi izhodi,
- kazenski prosti strel.

### **Opis izračuna:**

Algoritem izračuna različne faze pri posesti z žoge in pri posesti brez žoge na podlagi sledenja podatkov. Da bi identificirali faze na ravni posamezne sličice je potrebno uporabiti različne prostorske in fizične značilnosti.

Na primer: lokacije igralcev in žoge na igrišču; razdaljo med igralci in žogo; hitrosti gibanja igralcev in žoge ter smeri gibanja. Ko je ena faza identificirana za dovolj veliko število zaporednih sličic, se pojavijo časovna zaporedja, ki se razvrstijo v ustrezne sličice. Ta zaporedja se agregirajo in nato pretvorijo v odstotek časa s posestjo z žogo ali posestjo brez žoge.

### **V POSESTI Z ŽOGO («IN POSSESSION«)**

**Izgradnja napada / prehod in priprava napada** (build up): Moštva pričnejo svoje izgradnjo napada s kombinacijo kratkih podaj med soigralci s ciljem, da bi napredovali z žogo skozi tretjine in navzgor poroti nasprotnikovim vratom. Izgradnja napada je običajno povezana z igro od zadaj in v povezavi z branilci ter vratarjem. Moštvo se pri gradnji napada prične približevati nasprotnikovim vratom in s tem se prične vključevanje večjega števila napadalnih igralcev. Izgradnja napada lahko poteka proti nasprotniku ali brez nasprotnika. "Brez nasprotnika" pomeni, da je moštvo v posesti z žogo lahko začela svoj napad pod minimalnim pritiskom nasprotnikov. "Proti nasprotniku" pomeni, da nasprotniki iščejo stik z moštvom v posesti z žoge in nanjo izvajajo obrambni pritisk ali obrambne ukrepe. Običajno se lahko to poveže z moštvi, ki gradijo svoje napade proti nasprotnikom, ki iščejo pritisk in se želijo hitro vrniti v posest z žoge visoko na igrišču.

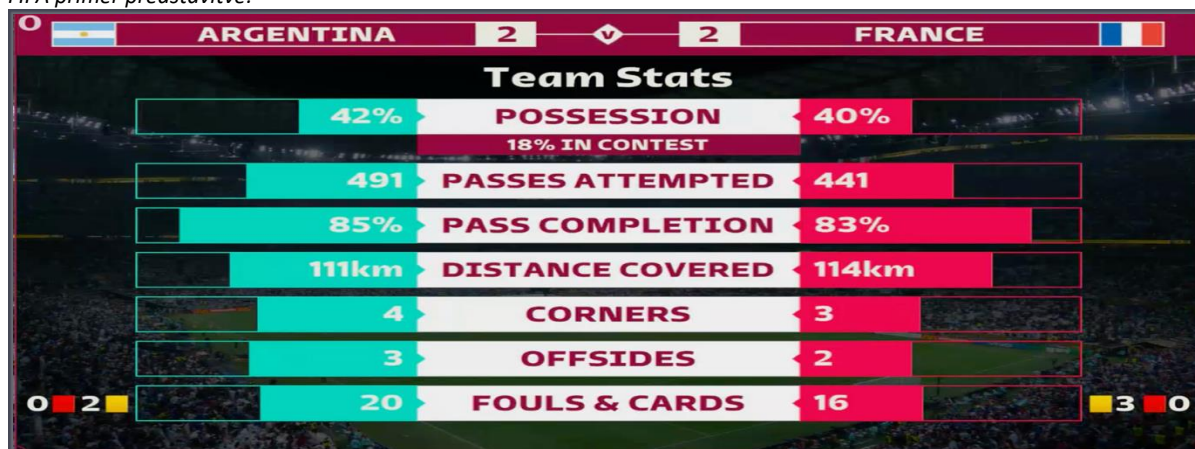
**Razvoj igre** (progression): Cilj te napadalne faze je napredovanje žoge v zadnjo napadalno tretjino. Običajno se to doseže s pomočjo navpičnih podaj, ki presekajo nasprotnikove obrambne vrste. Obstaja tudi možnost preseka obrambne vrste s prenašanjem žoge posameznega igralca proti naprej (preigravanjem).

**Zadnja tretjina** (final third): Cilj moštva pri posesti nad žogo v napadalni tretjini igrišča, je zaključiti napad z dosegom zadetka.

**Protinapad** (counter-attack): Protinapad je trenutek, ko moštvo ponovno pridobi posest nad žogo in nemudoma napade nasprotnika s hitrostjo in intenzivnostjo. Gre za neposredno igro in izkoriščanje prostorov med in za nasprotnikovimi obrambnimi vrstami.



FIFA primer predstavitev:



Slika 2. FIFA statistični prikaz uspešnosti moštva Argentine in Francije.

ARGENTINSKO MOŠTVO IN NASPROTNA MOŠTVA V POSESTI - DVOBOJU				
MOŠTVO	POSEST	V DVOBOJU	POSEST	MOŠTVO
ARGENTINA	62%	12.1%	25.9%	SAVDSKA ARABIJA
ARGENTINA	51%	12.1%	36.9%	MEHIKA
ARGENTINA	67.4%	8.4%	24.1%	POLJSKA
ARGENTINA	53.2%	11%	35.8%	AVSTRALIJA
ARGENTINA	44.7%	9.5%	45.8%	NIZOZEMSKA
ARGENTINA	34.4%	11.6%	54%	HRVAŠKA
ARGENTINA	46.5%	12.9%	40.6%	FRANCIJA
<b>SKUPNO POVPREČJE</b>	<b>51.3%</b>	<b>11.1%</b>		

Tabela 3. Argentinsko moštvo in nasprotna moštva v posesti žoge in medsebojni dvoboji.

Na osnovi analize tabele št.3 smo ugotovili, da je argentinsko moštvo na petih odigranih tekmah na prvenstvu imelo večji delež nadzora nad žogo v primerjavi z nasprotniki, razen na tekmah s Hrvaško in Nizozemsko. Igra med moštvi je bila dinamična, saj so se moštva borila za ohranjanje in pridobivanje žoge. V analizi smo ugotovili, da so bile tekme med argentinskim moštvom in nasprotniki intenzivne, kar kaže na visoko stopnjo dvobojev. Pomen dvobojev izraža dinamičnost srečanja in intenzivnost same igre.

Poleg tega smo analizirali tudi finalno tekmo s Francijo in ugotovili, da je bila ta tekma zaznamovana s še večjo intenzivnostjo, saj je bilo zabeleženo 12,9-odstotno povečanje pritiska (dvobojev) in dinamike igre v primerjavi z drugimi tekmami. Ti podatki nakazujejo na visoko raven igre med dvema moštvoma ter na borbo za zmago in doseg naslova prvaka.

**BREZ POSESTI Z ŽOGO («OUT OF POSSESSION«)**

**Visok pritisk (high press):** Obrambno moštvo izvrši pritisk na nasprotnika visoko na igrišču in poskuša agresivno izvajati obrambni pritisk na napadalno moštvo. To je običajno vidno, ko napadalni igralci obrambnega moštva skušajo zmanjšati prostor nasprotnikovim branilcem med izgradnjo napada.

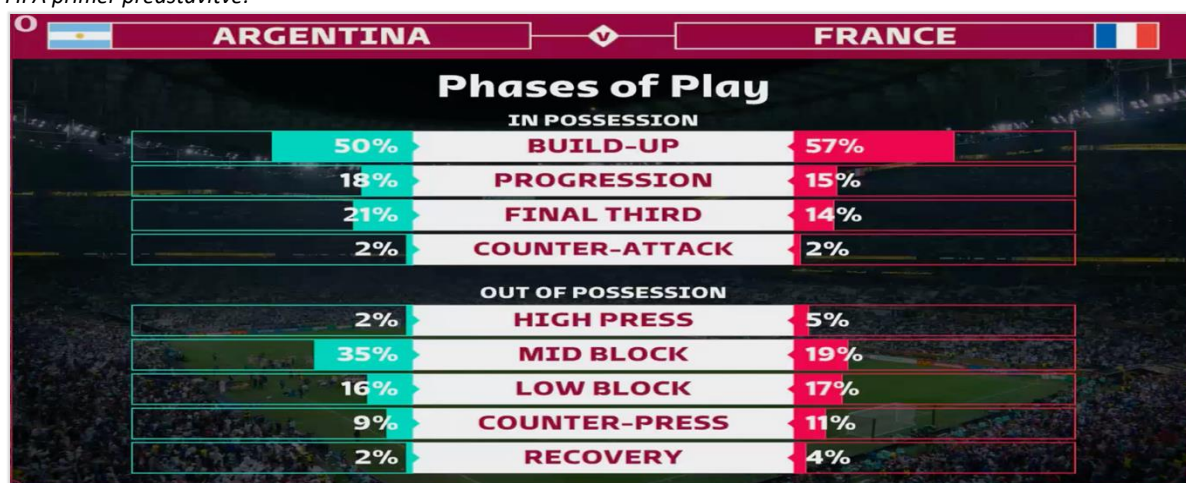
**Branjenje v srednji coni (mid block):** Obrambno moštvo sprejme organizirano obrambno postavitev v srednji tretjini igrišča. Običajno moštvo poskuša ostati kompaktno in ozko s številnimi obrambnimi igralci, ki so med seboj zelo tesno povezani.

**Branjenje v nizki coni (low block):** Obrambno moštvo sprejme organizirano obrambno postavitev v svoji obrambni tretjini. Običajno moštvo poskuša ostati kompaktno in ozko s številnimi obrambnimi igralci, ki so med seboj zelo tesno povezani. Trudijo se braniti svoja vrata in preprečiti, da bi nasprotnik napredoval v njihovo kazensko cono.

**Protipritisk (counter-press):** Po izgubi posesti nad žogo se moštvo nemudoma trudi ponovno pridobiti žogo s pomočjo agresivnega protipritiska na nasprotnika. Običajno je to najpogosteje vidno, ko napadalno moštvo izgubi žogo v zadnji tretjini in želi hitro ponovno pridobiti posest. Ta faza se lahko pojavi kjerkoli na igrišču.

**Obrambno vračanje (recovery):** Po izgubi žoge se obrambno moštvo hitro vrača proti lastnim vratom. To je običajno vidno, ko napadalno moštvo izvaja protinapad in obrambno moštvo se mora v hitrem vračanju braniti svoja vrata.

FIFA primer predstavitev:



Slika 3. FIFA statistični prikaz posesti in brez posesti moštev Argentine in Francije.

ARGENTINSKO POVPREČJE BREZ NADZORA POSESTI NA PRVENSTVU			
PRITISK NA NASPROTNIKA	POVPREČJE	CONA	POVPREČJE
VISOK PRITISK	38%	OBRAMBNA VISOKA POSTAVITEV	6,45%
SREDNJI PRITISK	37%	OBRAMBNA SREDNJA POSTAVITEV	27%
NIZKI PRITISK	6%	OBRAMBNA NIZKA POSTAVITEV	17,85%

Tabela 4. Argentinsko povprečje brez nadzora posesti na prvenstvu po obrambnih tretjinah.

Na osnovi analize tabele št.4 smo ugotovili, da se je argentinsko moštvo skozi prvenstvo najpogosteje branilo v srednji coni (27-odstotkov). Sledilo je branjenje v nizki coni (17,85-odstotkov) in branjenje v visoki coni (6,45-odstotkov).

Argentinsko moštvo je največ pritiska izvajalo v visoki coni (38-odstotkov). Sledil je pritisk v srednji coni (37-odstotkov) in pritisk v nizki coni (6-odstotkov). Iz ugotovljenih analiz lahko sklepamo, da je argentinsko moštvo večinoma izvajalo visok pritisk na nasprotna moštva. Po izgubljeni posesti, so nemudoma poskušali pridobiti ponovni nadzor nad žogo. Če jim to ni uspelo, so se pomaknili v srednjo cono. Takšno ravnanje je bilo ključnega pomena za ohranjanje nadzora nad igro in preprečevanje protinapadov nasprotnikov.

FIFA OBRAZLOŽITEV ANALIZE: <https://www.fifatrainingcentre.com/en/fwc2022/efi-metrics/efi-metric--phases-of-play.php>

### 6.3 ČAS PONOVNE PRIDOBITVE ŽOGE («BALL RECOVERY TIME«)

Igra zahteva veliko spretnosti, taktične usmerjenosti in fizične vzdržljivosti. V zadnjih letih se je razvila tehnologija, ki omogoča zbiranje in analiziranje podatkov o igri, kar omogoča izboljšanje strategij in taktik posameznih moštev ter boljšo usmeritev v pripravo na tekme. V tej diplomski nalogi smo se osredotočili na analizo in razlago enega izmed pomembnih kazalcev igre – FAZE IGRE.

Faza igre nam omogoča razumevanje strategij in taktičnih vedenj, ki jih izvajajo posamezna moštva med tekmo. Naša analiza temelji na razdelitvi faz igre v kategoriji s posestjo žoge in brez posesti žoge, kar nam omogoča, da smo analizirali igralni stil argentinskega moštva, kot tudi vzorec tekme v 90-ih minutah.

Poleg tega smo se osredotočili na drugi pomemben kazalnik igre – ČAS PONOVNE PRIDOBITVE ŽOGE. To je čas, ki ga moštvo potrebuje, da ponovno pridobi posest nad žogo po predhodno izgubljeni posesti. Ta kazalnik nam lahko da vpogled v agresivnost in takojšnje pritiskanje posameznega moštva ter kako učinkoviti so v ponovni osvojitvi nadzora nad igro.

Naš cilj je bil predstaviti analizo podatkov o fazi igre in času ponovne pridobitve žoge za izbrana moštva ter tako izpostaviti pomembnost teh kazalcev v nogometni igri. S tem smo pomagali trenerjem in strokovnjakom pri načrtovanju strategij in taktik za prihodnje tekme.

#### OPIS MERITVE «ČAS PONOVNE PRIDOBITVE ŽOGE«

*Na primer:* Moštvo A napada nasprotnikova vrata in žoga uide izpod nadzora. Čas, ki je potreben za moštvo A, da ponovno v celoti pridobi posest nad žogo od moštva B, je rezultatni čas ponovne pridobitve žoge za moštvo A.

#### *Opis izračuna:*

Čas ponovne pridobitve žoge je razlika med časom zadnjega dogodka nadzora nad žogo moštva pri posesti in časom prvega dogodka nadzora žoge v naslednjem nizu posesti. Med tema dvema nizoma posesti lahko obstaja niz posesti nasprotnega moštva in/ali žoga v stanju nadzora.

ČAS PONOVNE PRIDOBITVE ŽOGE ARGENTINSKEGA MOŠTVA IN NASPROTNIH MOŠTEV			
POVPREČNI ČAS PRIDOBITVE ŽOGE			
ARGENTINA		NASPROTNA MOŠTVA	
ARGENTINA	7,19 sekunde	SAVDSKA ARABIJA	12,94 sekunde
ARGENTINA	10,00 sekunde	MEHIKA	13,62 sekunde
ARGENTINA	8,87 sekunde	POLJSKA	23,20 sekunde
ARGENTINA	10,16 sekunde	AVSTRALIJA	13,19 sekunde
ARGENTINA	13,23 sekunde	NIZOZEMSKA	11,22 sekunde
ARGENTINA	14,68 sekunde	HRVAŠKA	9,71 sekunde
ARGENTINA	8,22 sekunde	FRANCIJA	8,61 sekunde
<b>SKUPAJ</b>	<b>10,33 SEKUNDE</b>	<b>SKUPAJ</b>	<b>13,21 SEKUNDE</b>

Tabela 5. Čas ponovne pridobitve žoge argentinskega moštva proti nasprotnikom.

Na osnovi analize podatkov iz tabele št.5 smo ugotovili, da je argentinsko moštvo skozi prvenstvo v povprečju porabilo 10,33 sekund za ponovno pridobitev nadzora nad žogo. Ti podatki kažejo na agresiven in takojšen pritisk moštva, ter na njihovo željo po ponovni osvojitvi posesti in nadzoru igre. V tem segmentu je argentinsko moštvo izkazalo visoko uspešnost ter bilo eno izmed najbolj uspešnih moštev na svetovnem prvenstvu.

ARGENTINSKI POVPREČEN ČAS PONOVNE PRIDOBITVE ŽOGE NA PRVENSTVU;  
**10,33 SEKUND**

FIFA OBRAZLOŽITEV ANALIZE: <https://www.fifatrainingcentre.com/en/fwc2022/efi-metrics/efi-metric--ball-recovery-time.php>

#### 6.4 PREBOJI OBRAMBNIH VRST – PODOJJE (»LINE BREAKS«)

Nogomet je igra, ki združuje različne elemente kot so hitrost, spretnost, taktika, strategija in fizična pripravljenost. Eden od ključnih elementov igre je sposobnost preboja obrambnih vrst in s tem doseganje zadetkov. Preboj obrambne vrste lahko dosežemo z različnimi metodami, vendar so podaje igralcev ključne za učinkovitost in uspešnost moštva.

Cilj tega diplomskega dela je bil preučiti, kako lahko podaje posameznega igralca prispevajo k preboju obrambne vrste in s tem povečati možnosti za zadetek. V nadaljevanju smo pregledali različne vrste podaj, ki jih lahko uporabimo za preboj obrambnih vrst in analizirali njihovo učinkovitost v različnih situacijah na igrišču.

Poleg tega smo preučili tudi druge vidike, ki vplivajo na uspešnost podaj, kot so igralčeve spretnosti, pozicioniranje na igrišču, taktika moštva ter sposobnost branjenja pred nasprotnikom. Vse to nam je pomagalo razumeti, kako lahko podaje posameznega igralca prispevajo k uspešnosti moštva in doseganju ciljev v nogometni igri.

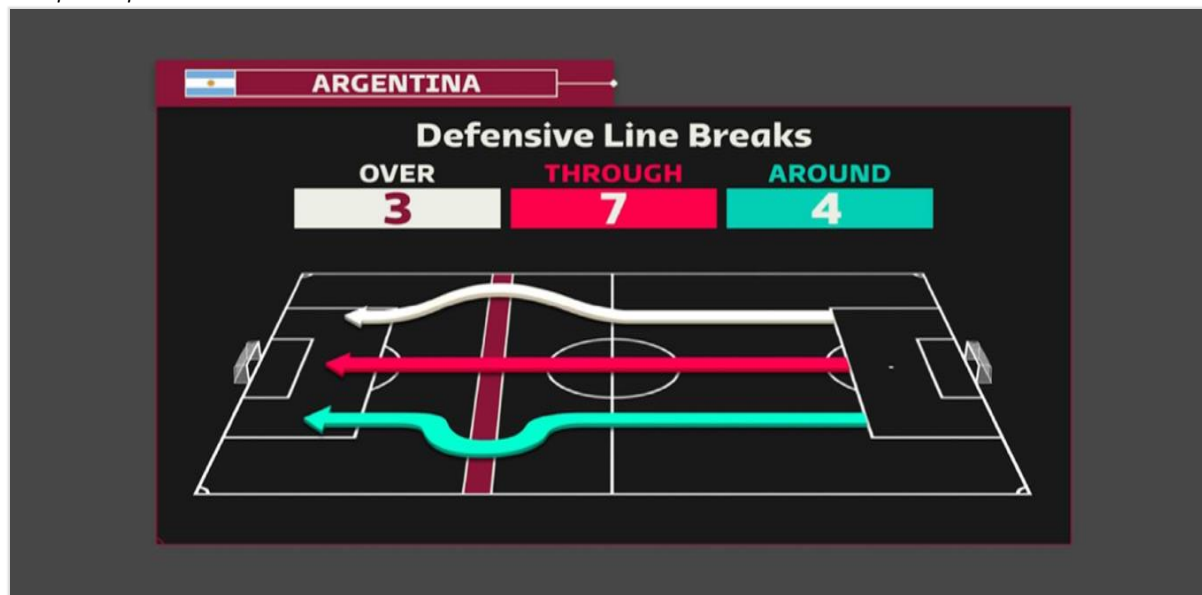
##### **OPIS MERITVE »PREBOJ OBRAMBNE VRSTE«**

Obrambna vrsta je »presekana«, ko napadalno moštvo izvede podajo z žogo za najgloblji igralcem v tej obrambni vrsti. Najbolj cenjeni preboji obrambnih vrst so tisti, ki ponesejo napadalno moštvo za nasprotnikovo obrambo, saj povečajo možnosti za ustvarjanje priložnosti za zadetek.

##### ***Opis izračuna:***

Preboj obrambnih vrst je kazalnik, ki šteje, koliko in katerih enot nasprotnega moštva so bile »presekane« s podajo/preigravanjem. Poleg štetja poskusov in dokončanih »presekov« obrambnih vrst kazalnik vključuje tudi informacije o tem, kako so bile enote »presekane«, koliko enot je bilo na voljo, katera najgloblja enota je bila »presekana«, skupno število »presekanih« enot in v katero smer se je izvajala distribucija. Prav tako kazalnik vsebuje informacije o tem ali so bili »preseki« podaje, podaje v stran ali napredovanja žoge prejete znotraj ali zunaj oblike nasprotnega moštva.

FIFA primer predstavitev:



Slika 4. FIFA prikaz preboja obrambnih vrst.

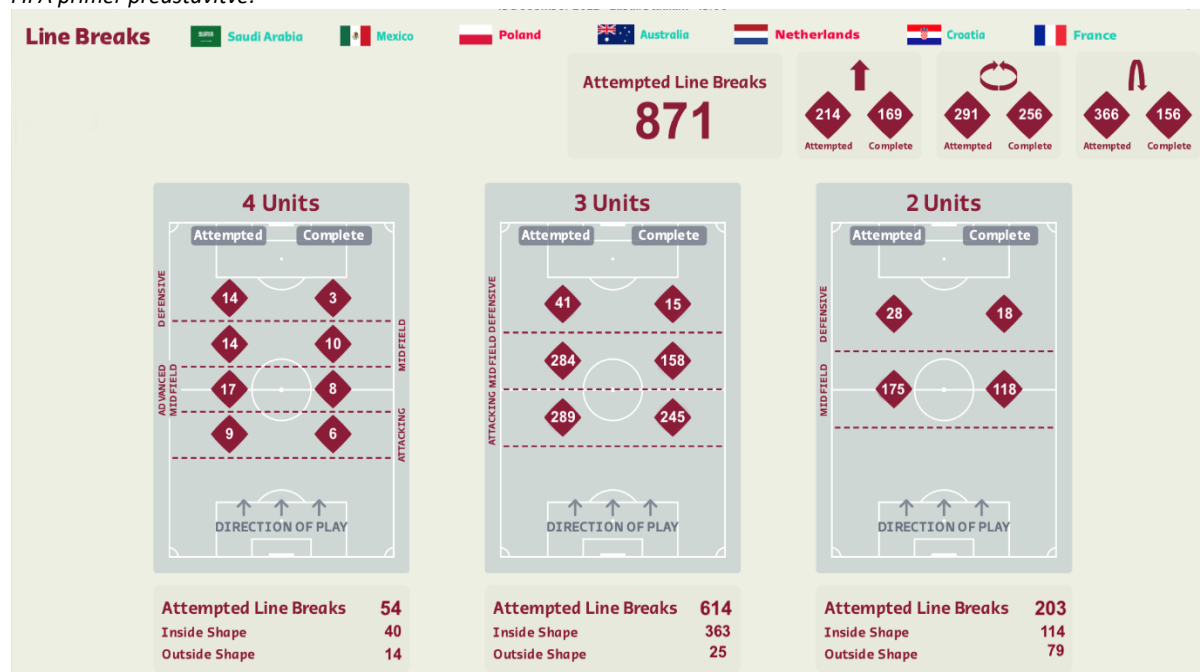
PREBOJI OBRAMBNIH VRST – PODAJE					
MOŠTVO	ŠTEVILO POSKUSOV	USPEŠNO	MOŠTVO	ŠTEVILO POSKUSOV	USPEŠNO
ARGENTINA	137	96	SAVDSKA ARABIJA	102	56
ARGENTINA	125	91	MEHIKA	103	62
ARGENTINA	183	163	POLJSKA	86	54
ARGENTINA	152	121	AVSTRALIJA	112	75
ARGENTINA	150	101	NIZOZEMSKA	161	116
ARGENTINA	115	80	HRVAŠKA	161	124
ARGENTINA	203	146	FRANCIJA	146	94
<b>SKUPAJ</b>	<b>1065</b>	<b>798</b>	<b>SKUPAJ</b>	<b>871</b>	<b>581</b>

Tabela 6. Preboj obrambnih vrst Argentinskega moštva in nasprotnih moštev.

Na osnovi analize tabele št.6 smo ugotovili, da je argentinsko moštvo na svetovnem prvenstvu poskusilo izvesti 1065 podaj in prodorov skozi obrambne vrste nasprotnikov. Uspešnih je bilo 798 podaj in prodorov, kar pomeni, da je bila uspešnost argentinskega moštva pri tem 74,96-odstotna. Savdska Arabija je bila uspešna v 54-odstotkih, Mehika v 60-odstotkih, Poljska v 62,8-odstotkih, Avstralija v 67-odstotkih, Nizozemska v 73,9-odstotkih, Hrvaška v 77-odstotkih in Francija v 64,4-odstotkih.

Iz analize podatkov smo ugotovili, da so nasprotna moštva v svojih napadih proti argentinskemu moštvu poskušala izvesti skupno 871 podaj ali prodorov skozi argentinsko obrambno vrsto. Od teh poskusov jih je bilo uspešnih 581, kar predstavlja 66,7-odstotno uspešnost. Argentinsko moštvo je uspelo preprečiti podajo ali prodor nasprotnikov v 290 primerih, kar predstavlja 33,3-odstotno uspešnost v preprečevanju nasprotnikovih napadov. Za lažje razumevanje analize prilagamo še povzetek spodnje slike št.5.

FIFA primer predstavitev:



Slika 5. FIFA prikaz preboja obrambnih vrst argentinskega moštva skozi prvenstvo.

Poudariti je treba, da je bilo 83 poskusov preboja zadnje obrambne vrste argentinskega moštva, od tega je bilo uspešnih samo 36, kar pomeni 57-odstotna uspešnost argentinske obrambne vrste. Poleg tega smo analizirali tudi smer in način podaje, kot tudi število »presekanih« obrambnih vrst (napadalna, vezna in obrambna vrsta), kar je prav tako pomemben dejavnik pri ocenjevanju učinkovitosti obrambe argentinskega moštva. Ti podatki nakazujejo na učinkovitost obrambe argentinskega moštva ter sposobnost preprečevanja napadov nasprotnikov.

ARGENTINSKI POSKUS PRESEKA OBRAMBNIH VRST NASPROTNIKA NA PRVENSTVU: **1065**,  
 USPEŠNO **798**.

FIFA OBRAZLOŽITEV ANALIZE: <https://www.fifatrainingcentre.com/en/fwc2022/efi-metrics/efi-metric--line-breaks.php>

## 6.5 SPREJEMANJE PODAJE PRI POSTAVITVI MED SREDNJO IN OBRAMBNO VRSTO NASPROTNIKA

(»RECEPTIONS BEHIND MIDFIELD AND DEFENSIVE LINES«)

Sprejemanje podaje pri postavitvi med srednjo in obrambno vrsto nasprotnika je ključen element nogometne igre, ki lahko odločilno vpliva na izid tekme. V diplomskem delu smo se osredotočili na analizo učinkovitosti sprejemanja podaj na tem področju in primerjavo med argentinskim in nasprotnimi moštvi na svetovnem prvenstvu. V prvem delu uvoda smo opisali pomen sprejemanja žoge za nasprotnikovo srednjo in obrambno vrsto ter kako lahko to privede do priložnosti za napad. Nato smo na primeru opisali, kako lahko sprejemanje žoge za nasprotnikovo obrambno vrsto zmanjša število branilcev med mestom prejema žoge in golom ter poveča možnosti za uspešen napad. V nadaljevanju smo predstavili ugotovitve analize podatkov o sprejemanju podaj med srednjo in obrambno vrsto na prvenstvu ter izpostavili pomen teh ugotovitev pri pripravi strategije za prihodnja tekmovanja.

## OPIS MERITVE »SPREJEMANJE PODAJE PRI POSTAVITVI MED SREDNJO IN OBRAMBNO VRSTO NASPROTNIKA«

Sprejemanje podaje pri postavitvi med srednjo in obrambno vrsto nasprotnika določi lokacijo na igrišču, kjer igralci sprejemajo žogo glede na postavitev nasprotnega moštva. Sprejemanje žoge za nasprotnikovo srednjo in obrambno vrsto ustvarja priložnost za motenje nasprotnikovih obrambnih struktur in napredovanje v ključna napadalna območja.

*Na primer:* Vezni igralec poskuša najti in izkoristiti prostore med srednjo in obrambno vrsto, medtem ko bodo napadalci poskušali izkoristiti prostor in prejeti žogo za nasprotnikovim obrambnim območjem. Sprejemanje žoge za nasprotnikovim obrambnim območjem poveča možnosti za zadetek, saj to zmanjša število branilcev med mestom prejema in golom.

SPREJEM PODAJE MED SREDNJO IN OBRAMBNO VRSTO					
MOŠTVO	NAPADALNI TRETJINI	SREDNJI TRETJINI	MOŠTVO	NAPADALNI TRETJINI	SREDNJI TRETJINI
ARGENTINA	202	323	SAVDSKA ARABIJA	107	125
ARGENTINA	179	285	MEHIKA	140	164
ARGENTINA	378	449	POLJSKA	70	174
ARGENTINA	246	442	AVSTRALIJA	133	197
ARGENTINA	207	352	NIZOZEMSKA	187	416
ARGENTINA	129	176	HRVAŠKA	242	298
ARGENTINA	234	280	FRANCIJA	157	293
SKUPAJ	1575	2307	SKUPAJ	1036	1667
	3882			2703	

Tabela 7. Sprejem podaje med srednjo in obrambno vrsto argentinskega in nasprotnega moštva.

Na podlagi analize tabele št.7 smo ugotovili, da so vsa nasprotna moštva skupaj proti argentinskemu moštvu sprejela 2703 podaj med srednjo in obrambno vrsto Argentine, pri čemer je bilo 1036 sprejemov v napadalni tretjini in 1667 v srednji tretjini. Poleg tega smo ugotovili, da je argentinsko moštvo na prvenstvu proti nasprotnikom skupaj sprejelo 3882 podaj med srednjo in obrambno vrsto nasprotnika, pri čemer je bilo 1575 sprejemov v napadalni tretjini in 2307 v srednji tretjini. Na podlagi teh ugotovitev smo analizirali učinkovitost sprejemanja podaj med srednjo in obrambno vrsto na prvenstvu in izvedli primerjavo med argentinskim moštvom in nasprotnimi moštvi. Rezultati te analize so lahko koristni za pripravo strategije v prihodnjih nogometnih tekmovanjih.

ARGENTINSKI POSKUS SPREJEMANJA PODAJE MED SREDNJO IN OBRAMBNO VRSTO NASPROTNIKA NA PRVENSTVU: **3882**

FIFA OBRAZLOŽITEV ANALIZE: <https://www.fifatrainingcentre.com/en/fwc2022/efi-metrics/efi-metric--receptions-behind-midfield-and-defensive-lines.php>

## 6.6 VIŠINA OBRAMBNE VRSTE IN DOLŽINA MOŠTVA (»DEFENSIVE LINE HEIGHT AND TEAM LENGTH«)

Višina obrambne vrste je eden izmed ključnih kazalnikov uspešnosti obrambe v nogometu. Slednja je v modernem nogometu postala ena izmed ključnih sestavin igre, saj se igralci vse bolj osredotočajo na to, kako lahko preprečijo nasprotnikov napad. Višina obrambne vrste je izračunana kot povprečna višina najgloblje obrambne linije in predstavlja pomemben kazalnik, kako dobro moštvo opravlja svoje obrambne naloge. V nadaljevanju smo podrobneje predstavili, kako se izračuna višina obrambne vrste in kako lahko ta podatek pomaga moštvom pri izboljšanju svoje igre. V diplomski nalogi smo se osredotočili na analizo učinkovitosti obrambne vrste v nogometu. Izvedli smo analizo podatkov, zbranih med tekmami različnih moštev in ugotovili, da je povprečna višina zadnje obrambne vrste argentinskega moštva znašala 27,6 metra. S tem smo preverili primerljivost višine zadnje obrambne vrste med različnimi moštvi in njihovim vplivom na igro. Nato smo raziskali razmerje med visoko, srednjo in nizko obrambno tretjino

### **OPIS MERITVE »VIŠINA OBRAMBNE VRSTE IN DOLŽINA MOŠTVA«**

Višina obrambne vrste je kazalnik, ki v povprečju določi višino najgloblje obrambne linije. Razdalja je merjena od najglobljega branilca do njihove lastne »gol-črte«. Kazalnik služi kot indikator, kako blizu je moštvo svojemu голу med fazami izgube žoge ali pa kako visoko se lahko obrambna vrsta postavi med fazami v posesti z žogo nasprotnika.

Dolžina moštva je razdalja med najglobljim in najvišjim igralcem moštva (v to razdaljo ni vključen vratar).

*Na primer:* Medtem ko ima moštvo A v lasti žogo s srednjim branilcem (ki je hkrati tudi najgloblji igralec v moštvu), se dolžina moštva v tem primeru meri med tem srednjim branilcem in najvišjim napadalnim igralcem v istem moštvu.

### **Opis izračuna:**

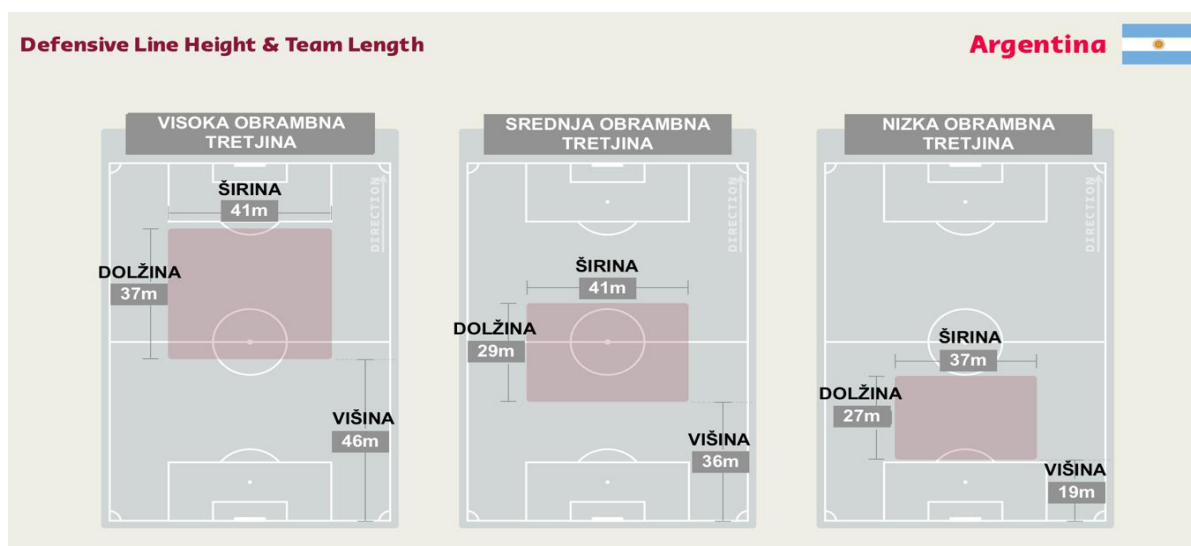
Algoritem združuje zunanje igralce moštva v tri kategorije (branilce, vezne in napadalne igralce). Tako se določi višina linije za vsako skupino z uporabo višine najglobljega igralca v vsaki skupini. Rezultat te višine linije in pa tudi višina vratarja, se časovno agregira. S tem se poroča o različnih situacijah, odvisno od tega ali je moštvo bilo v posesti ali izven posesti žoge in v katerem tretjem delu je bil žoga (obrambnem, srednjem ali zadnjem tretjem delu igrišča). Dolžina moštva je povprečna navpična razdalja med najglobljim in najvišjim zunanjim igralcem časovno. Pridobljeni rezultat se razlikuje med situacijami v posesti in izven posesti in so razdeljeni glede na območje, kjer je bila žoga (v lastnem tretjem, srednjem tretjem ali zadnjem tretjem delu igrišča).



FIFA primer predstavitev:



Slika 6. FIFA prikaz obrambne višine moštva po 90 minutah srečanja med Argentino in Francijo.



Slika 7. Povprečna kompaktnost argentinskega moštva 7 srečanjih po tretjinah na prvenstvu.

VIŠINA OBRAMBNE VRSTE IN GLOBINA ARGENTINSKEGA MOŠTVA PO TRETJINAH									
ARGENTINA PROTI	VISOKA OBRAMBNA TRETJINA			SREDNJA OBRAMBNA TRETJINA			NIZKA OBRAMBNA TRETJINA		
	V	D	Š	V	D	Š	V	D	Š
SAVDSKA ARABIJA	52m	39m	39m	37m	30m	39m	13m	31m	38m
MEHIKA	44m	37m	44m	35m	29m	43m	20m	27m	36m
POLJSKA	42m	36m	38m	35m	31m	38m	24m	30m	38m
AVSTRALIJA	46m	38m	41m	40m	30m	42m	17m	28m	36m
NIZOZEMSKA	47m	37m	44m	37m	28m	44m	22m	24m	39m
HRVAŠKA	47m	38m	40m	36m	27m	39m	19m	29m	35m
FRANCIJA	45m	36m	40m	33m	28m	40m	17m	23m	35m
<b>POVPREČJE</b>	<b>46m</b>	<b>37m</b>	<b>41m</b>	<b>36m</b>	<b>29m</b>	<b>41m</b>	<b>19m</b>	<b>27m</b>	<b>37m</b>
<b>CELOTNO POVPREČJI</b>	<b>46x37x41m</b>			<b>36x29x41m</b>			<b>19x27x37m</b>		

Tabela 8. Povprečna kompaktnost argentinskega moštva po tretjinah proti nasprotnim moštvom.

Na podlagi tabele št.8 smo ugotovili, kako je argentinsko moštvo organiziralo svojo obrambno vrsto in kako se je ta obnesla na tekmovanju. Za izvedbo analize smo uporabili tabelo št.8, v kateri smo zbrali podatke o argentinski obrambi v vseh treh obrambnih vrstah. Za vsako vrsto smo izmerili širino, dolžino in višino ter ugotovili položaj zadnje obrambne vrste glede na argentinska vrata.

Iz analize podatkov, zbranih v zgornji tabeli št.8 smo ugotovili, da je bila povprečna višina zadnje obrambne vrste argentinskega moštva 27,6 metra. Pri tem je bilo zajeto razmerje med visoko, srednjo in nizko obrambno tretjino, ki je v povprečju znašalo 35%, 45% in 20%. Povprečna višina zadnje obrambne vrste argentinskega moštva je primerljiva s povprečno višino zadnje obrambne vrste drugih moštvi. Razmerje med visoko, srednjo in nizko obrambno tretjino pa lahko vpliva na učinkovitost igre, saj je potrebno v vsaki situaciji pravilno razporediti igralce v obrambi.

ARGENTINSKA POVPREČNA VIŠINA OBRAMBNE VRSTE NA PRVENSTVU: **27,6m.**

FIFA OBRAZLOŽITEV ANALIZE: <https://www.fifatrainingcentre.com/en/fwc2022/efi-metrics/efi-metric--defensive-line-height-and-team-length.php>

## 6.7 KOMPAKTNOST MOŠTVA («TEAM SHAPE«)

V sodobnem nogometu je ključnega pomena, da igralci delujejo kot enotno moštvo in se učinkovito prilagajajo spremenljivim okoliščinam na igrišču. Kompaktnost moštva je ena od ključnih komponent uspešnosti moštev, ki omogoča boljše razumevanje pozicijske strukture in odgovornosti igralcev. Kljub temu pa se osnovna postavitev moštva na igrišču redko ohrani skozi celotno srečanje, saj se strukture moštva nenehno spreminjajo in prilagajajo različnim situacijam. Zato je pomembno uporabiti ustrezen algoritem za identifikacijo različnih oblik, ki jih moštvo dejansko uporablja v 90-minutnem obdobju.

V tej raziskavi smo preučevali argentinsko moštvo na svetovnem prvenstvu in uporabili algoritem za identifikacijo njihovih pozicijskih struktur med srečanjem. Ugotovili smo, da je argentinska obrambna kompaktnost izredno zgoščena v vseh treh obrambnih vrstah, kar je omogočilo moštvu, da uspešno deluje v obrambi in dosega pozitivne rezultate. Z našim pristopom smo pridobili več konteksta o resničnih strukturah moštev med srečanjem in lažje razumeli, kako se igralci prilagajajo različnim situacijam na igrišču. V nadaljevanju smo podrobneje opisali naš algoritem in metode analize ter predstavili ključne ugotovitve naše raziskave. V spodnji tabeli št. 9 smo predstavili kompaktnost nasprotnih moštev proti argentinskemu moštvu na svetovnem prvenstvu.

### OPIS MERITVE «KOMPAKTNOST MOŠTVA«

Kompaktnost moštva omogoča, da bolje razumemo pozicijsko strukturo, ki ga moštvo uporablja in posamezne odgovornosti igralcev glede na čas, ki ga moštvo preživi z žogo ali brez nje. Navadno se moštvi na naših zaslonih prikazeta v določeni postavitvi/formaciji. Ta osnovna postavitev v resnici velja le za zelo kratko obdobje med tekmo. Ponavadi pa so strukture moštva zelo tekoče in fleksibilne. Kompaktnost moštva bo identificirala in demonstrirala različne oblike, ki jih moštvo dejansko uporablja v 90-minutnem obdobju. To merilo nam omogoča, da dodamo še več konteksta "resničnim" strukturam moštva med tekmo, tako v obrambi kot v napadu.

Na primer: Pogosto vidimo kot sistem moštva navedeno 1-4-3-3 ali 1-4-4-2, vendar realnost je, da se to redko zgodi, še posebej, ko ima moštvo žogo v posesti. Argentinska krilna branilca lahko igrata visoko in široko, medtem ko se lahko krilna napadalca pozicionirata ozko in centralno na igrišču. Moštvo Argentine lahko napade s petimi napadalci v zadnji (najvišji) vrsti. Oblika moštva zajema te situacije in predstavlja resnično obliko moštev med tekmo, tako v posesti z žogo kot brez nje.

### Opis izračuna:

Algoritem vsakemu igralcu dodeli funkcionalno vlogo glede na njegovo lokacijo v odnosu na lokacijo soigralcev. Združevanje teh vlog v skupine rezultira v obliki moštva. Ta združevanja se izvajajo z uporabo lokacij igralcev v določenem časovnem obdobju.



Slika 8. Odrambna kompaktnost po tretjinah (širina-dolžina-višina).

OBRAMBNA KOMPAKTNOST NASPROTNIH MOŠTVA PO TRETJINAH PROTI ARGENTINSKEMU MOŠTVU									
MOŠTVO	VISOKA OBRAMBNA TRETJINA			SREDNJA OBRAMBNA TRETJINA			NIZKA OBRAMBNA TRETJINA		
	Š	D	V	Š	D	V	Š	D	V
SAVDSKA ARABIJA	40m	29m	51m	40m	19m	43m	35m	21m	19m
	40x29x51			40x19x43			35x21x19		
<b>ARGENTINA</b>	<b>39x39x52</b>			<b>39x30x37</b>			<b>38x31x13</b>		
MEHIKA	41m	35m	49m	42m	28m	39m	36m	22m	20m
	41x35x49			42x28x39			36x22x20		
<b>ARGENTINA</b>	<b>44x37x44</b>			<b>43x29x35</b>			<b>36x27x20</b>		
POLJSKA	42m	33m	44m	37m	26m	35m	32m	24m	20m
	42x33x44			37x26x35			32x24x20		
<b>ARGENTINA</b>	<b>38x36x42</b>			<b>38x31x35</b>			<b>38x30x24</b>		
AVSTRALIJA	42m	35m	49m	39m	22m	37m	34m	22m	19m
	42x35x44			39x22x37			34x22x19m		
<b>ARGENTINA</b>	<b>41x38x46</b>			<b>42x30x40</b>			<b>36x38x17</b>		
NIZOZEMSKA	43m	37m	47m	43m	27m	36m	36m	23m	17m
	43x37x47			43x27x36			36x23x17		
<b>ARGENTINA</b>	<b>44x37x47</b>			<b>44x28x37</b>			<b>39x24x22</b>		
HRVAŠKA	37m	37m	51m	38m	28m	38m	37m	25m	20m
	37x37x47			38x28x38			37x25x20		
<b>ARGENTINA</b>	<b>40x38x47</b>			<b>39x27x36</b>			<b>35x29x19</b>		
FRANCIJA	38m	35m	49m	37m	27m	38m	32m	30m	13m
	38x35x49			37x27x38			32x30x13		
<b>ARGENTINA</b>	<b>40x36x45</b>			<b>40x28x33</b>			<b>35x23x17</b>		

Tabela 9. Povprečna kompaktnost nasprotnih moštev proti Argentini po tretjinah.

Na podlagi tabele št.9 smo ugotovili, da je bila argentinska obrambna kompaktnost izredno visoka v vseh treh obrambnih vrstah.

Na podlagi ugotovitev lahko sklepamo, da je argentinsko moštvo v obrambi delovalo zelo organizirano in usklajeno ter da je bila obrambna kompaktnost vseh treh vrst zelo visoka. Tak pristop je argentinski reprezentanci omogočil uspešno delovanje v obrambi ter doseganje pozitivnih rezultatov na svetovnem prvenstvu.

FIFA OBRAZLOŽITEV ANALIZE: <https://www.fifatrainingcentre.com/en/fwc2022/efi-metrics/efi-metric--team-shape.php>

## 6.8 VSTOP V ZADNJO TRETJINO («FINAL THIRD ENTRIES«)

V nogometu je ena izmed ključnih nalog napadalnega moštva, da se čim večkrat znajde v napadalni tretjini nasprotnika in si tako ustvari priložnosti za doseganje zadetkov. Vendar pa je za uspešno izvajanje napadalnih strategij potrebno tudi natančno poznavanje lastnega moštva, nasprotnikovih šibkosti in možnosti, ki jih ponuja igrišče. V tem diplomskem delu smo predstavili analizo števila in lokacij vstopov v zadnjo tretjino ter njihov vpliv na napadalne strategije v nogometu. Osredotočili smo se na argentinsko moštvo in ostale nasprotnike ter njihove napadalne strategije med srečanji na prvenstvu. Na osnovi statističnih podatkov iz tabele št. 10 in 11 smo analizirali število vstopov v napadalno tretjino in njihov vpliv na uspešnost argentinskega moštva ter nasprotnih moštev. Namen diplomskega dela je bil predstaviti povezavo med številom in lokacijami vstopov v napadalno tretjino ter uspešnostjo napadalnih strategij moštev v nogometu.

### OPIS MERITVE »VSTOP V ZADNJO TRETJINO«

Merjenje števila in lokacije vstopov v zadnjo tretjino nam omogoča, da začnemo razumeti napadalne strategije, ki jih moštva uporabljajo med približevanjem nasprotnikovemu голу. Analiza vstopov v zadnjo tretjino lahko ponudi vpogled v to, kako moštva izkoristijo svoje napadalne prednosti ali izpostavijo potencialne šibkosti obrambne strukture nasprotnikov. To merilo šteje število vstopov v zadnjo tretjino, ki jih opravi napadalno moštvo proti nasprotniku, kot tudi pozicije teh vstopov

#### Razdeljeni so v pet različnih vstopnih con:

- levi koridor (levi krilni položaj),
- levi notranji koridor (levi polkrilni položaj),
- centralni koridor (srednji položaj),
- desni notranji koridor (desni polkrilni položaj),
- desni koridor (desni krilni položaj).

Vstop v zadnjo tretjino se zabeleži, ko napadalno moštvo uspešno prevzame posest v zadnji tretjini.

*Na primer:* Slika spodaj št.9, predstavlja strategijo napadanja argentinskega moštva, usmerjeno preko krilnih koridorjev. Preko desnega krilnega koridorja s sedmimi vstopi, ter preko levega krilnega koridorja z enajstimi vstopi.

FIFA primer predstavitve:



Slika 9. FIFA prikaz vstop v zadnjo tretjino po 90 minutah srečanja med Argentino in Francijo.

Iz analize finalne tekme (sliki št.9) je bilo razvidno, da je argentinsko moštvo najbolj trpelo pri branjenju desnega krilnega položaja. Morda je bila to posledica njihove strategije, da so več napadali po isti strani. Za analizo smo uporabili podatke o številu vstopov v napadalno tretjino, ki smo jih pridobili iz analize video posnetkov nogometnih tekem. Na podlagi tega smo naredili primerjavo med različnimi načini napadanja, da bi ugotovili, kateri način je najbolj učinkovit.

V tej diplomski nalogi smo v spodnji tabeli št.10 predstavili način napadanja argentinskega moštva in analizirali število vstopov v napadalno tretjino ter razkrili določene pomanjkljivosti.

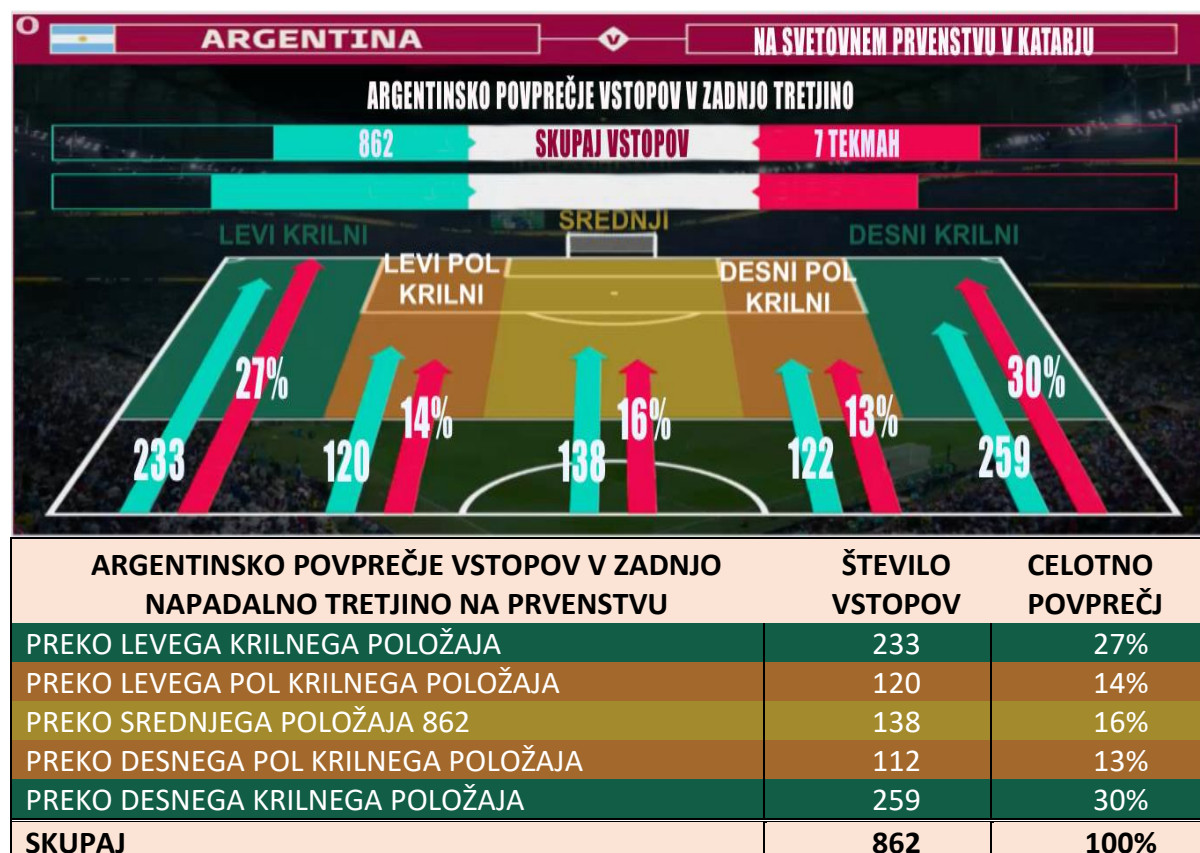


Tabela 10. Argentinsko povprečje vstopov v zadnjo napadalno tretjino na prvenstvu.

Na podlagi tabele št.10 smo ugotovili, da je argentinsko moštvo na sedmih srečanjih prvenstva skupaj opravilo 862 vstopov v zadnjo napadalno tretjino. Analiza podatkov kaže, da je argentinsko moštvo večino napadov izvedlo preko krilnega položaja. Vstopi v napadalno tretjino so se pogosteje pojavljali preko desne strani igrišča, medtem ko so vstopi preko levega in desnega pol krilnega položaja igrišča bili manj pogosti. Analiza napadalnih vstopov je pokazala, da so argentinski igralci največkrat uporabljali kratke podaje za prodor v nasprotnikovo tretjino. Ob tem so bili igralci uspešni v preigravanju nasprotnikov ter z dobro postavitvijo in izkoriščanjem priložnosti dosegali tudi zadetke.

Pregled podatkov o številu vstopov v napadalno tretjino je razkril tudi določene pomanjkljivosti v igri argentinskega moštva. Med drugim so bili igralci manj uspešni v vstopih preko desnega pol krilnega prostora igrišča in so se pogosteje zanašali na napade preko desnega ali levega krila. Poleg tega so bili igralci včasih preveč osredotočeni na igralca Lionela Messija in so se v napadu preveč zanašali na njegove sposobnosti, kar je lahko pustilo druge igralce neizkoriščene.

V tej diplomski nalogi smo v spodnji tabeli št.11 predstavili način napadanja nasprotnih moštev, analizirali število vstopov v napadalno tretjino ter predstavili ugotovitve.

FIFA primer predstavitve:



Tabela 11. Vstopi nasprotnih moštev v zadnjo napadalno tretjino proti Argentini.

Na podlagi analize tabele št. 11 lahko ugotovimo, da so napadalna moštva na nogometnih tekmah najpogosteje napadala argentinsko obrambo preko desnega in levega krilnega položaja. Nadaljna analiza tekem je razkrila, da so nasprotna moštva posebej ciljala na stran,

kjer je igral Lionel Messi. Razlog za to je bil, da je Messi v napadu izkazoval izjemno učinkovitost, medtem ko je njegov prispevek k obrambi ostajal omejen.

Kljub temu je argentinsko moštvo s spremembo sistema igre uspelo dokaj uspešno pokriti ta območja. Argentina je uporabljala hitro roširanje v obrambi in spretno prekrivanje, s čimer je uspela preprečiti nasprotnim moštvom dosego zadetka. Pri tem so igralci argentinskega moštva izkazali dobro postavljenost in izkoristili priložnosti za protinapade, kar jim je pomagalo ohranjati ravnotežje med obrambo in napadom.

V zaključku lahko ugotovimo, da je argentinsko moštvo s spremembo sistema igre uspešno preprečilo napade nasprotnih moštev preko desnega in levega krilnega položaja. Kljub temu so bile nekatere pomanjkljivosti v igri, kot je osredotočenost na igralca Lionela Messija, zaradi česar so lahko druge igralce spregledali. Vseeno so argentinski igralci pokazali svoje sposobnosti v obrambi in napadu ter uspeli doseči pozitivne rezultate na nogometnih tekmah.

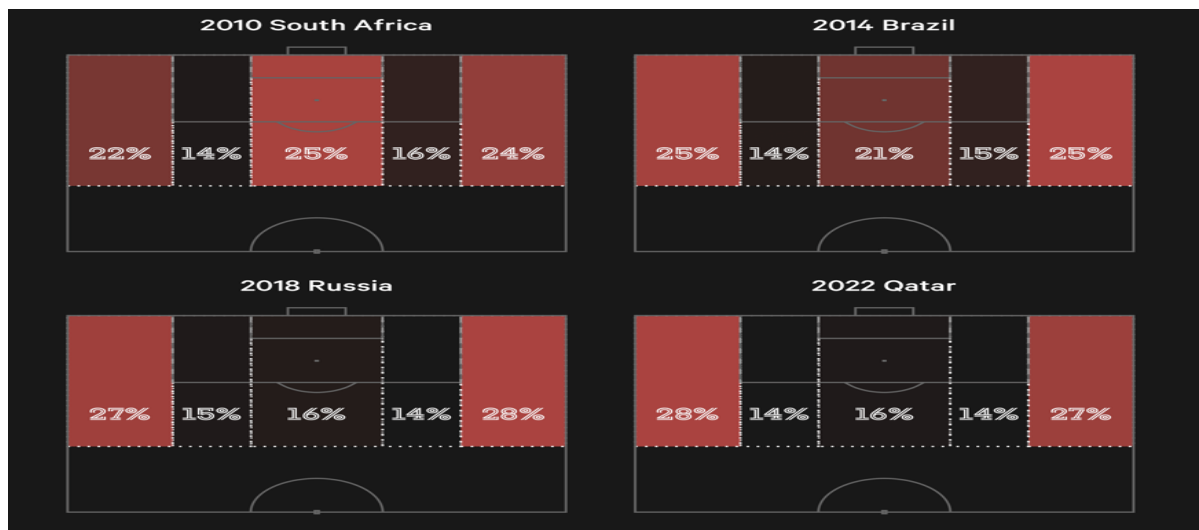
V tej diplomski nalogi smo v spodnji tabeli št. 12 predstavili medsebojni odstotek vstopov moštev v napadalno tretjino na posameznih srečanjih.

<b>ODSTOTEK VSTOPOV V NAPADALNO TRETJINO NA SREČANJU</b>			
<b>MOŠTVO</b>	<b>NAPADALNA TRETJINI</b>	<b>MOŠTVO</b>	<b>NAPADALNA TRETJINI</b>
ARGENTINA	21%	SAVDSKA ARABIJA	21%
ARGENTINA	20%	MEHIKA	17%
ARGENTINA	32%	POLJSKA	9%
ARGENTINA	22%	AVSTRALIJA	13%
ARGENTINA	21%	NIZOZEMSKA	14%
ARGENTINA	19%	HRVAŠKA	21%
ARGENTINA	26%	FRANCIJA	18%

*Tabela 12. Odstotek vstopov v napadalno tretjino na posameznih tekmah.*

Na osnovi podatkov iz tabele št. 12 smo ugotovili, da je argentinsko moštvo skoraj v vsakem srečanju imelo večje število vstopov v napadalno tretjino v primerjavi z nasprotnikom. Izjema je bilo srečanje proti Hrvaški, kjer je moštvo Hrvaške bolj nadzorovalo posest nad žogo. Rezultati kažejo, da je Argentina v vseh preostalih srečanjih igrala bolj napadalno in si s tem tudi ustvarjala več priložnosti za dosego zadetka. Povečano število vstopov v napadalno tretjino lahko bistveno izboljša možnosti za doseganje zadetkov.

Na spodnji sliki št. 10 je kratek povzetek zadnjih štirih svetovnih prvenstev, kjer je bila analizirana moštvena strategija vstopov v zadnjo napadalno tretjino igrišča.



Slika 10. Prikaz vstopov v zadnjo tretjino na zadnjih štirih svetovnih prvenstvih.

Na svetovnih prvenstvih se spreminja trend napadanja, kar smo ugotovili s primerjavo zadnjih nekaj prvenstev. Na prvenstvu v Južni Afriki leta 2010 je bila glavčina napadov usmerjena preko srednjega koridorja, vendar so moštva izmenično napadala tudi preko krilnih koridorjev. V Braziliji leta 2014 smo opazili manj napadanja preko srednjega koridorja, zato so moštva izmenično napadala preko krilnih koridorjev. Na zadnjih dveh svetovnih prvenstvih v Rusiji in Katarju pa smo zaznali porast napadanja preko krilnih koridorjev, kar je posledica bolj organiziranega branjenja moštev. Ta so se osredotočila na zgostitev igralcev v sredinskem koridorju in obeh pol krilnih koridorjih. Zanimivo bo spremljati, kako se bo nogometna igra razvijala v prihodnosti ter kakšne smernice bodo v ospredju.

FIFA OBRAZLOŽITEV ANALIZE: <https://www.fifatrainingcentre.com/en/fwc2022/efi-metric-rics/efi-metric--final-third-entries.php>

## 6.9 ONEMOGOČANJE IGRALCA Z ŽOGO («FORCED TURNOVERS«)

V sodobnem nogometu je izguba žoge postala ena največjih groženj napadalnemu moštvu. Ko napadalno moštvo izgubi posest žoge, nasprotnik dobi priložnost za napad proti vratom, kar za braneče moštvo lahko pomeni zadetek, izgubo točk ali celo izločitev iz tekmovanja. V takšnih primerih je ključno, da se braneče moštvo osredotoči na pritisk na igralca z žogo z namenom prisiliti ga v napako, kar bi omogočilo pridobitev žoge.

V diplomski nalogi smo se posvetili proučevanju onemogočanja igralca z žogo («forced turnovers») v nogometu. Osredotočili se bomo na tehniko in taktiko, ki jo uporablja obrambno moštvo za pritisk na napadalce, ter na posledice, ki iz tega izhajajo za igro. Proučevali bomo tudi tehnološke in statistične vidike onemogočanja igralca z žogo.

Cilj diplomske naloge je bil predstaviti celovit pregled onemogočanja igralca z žogo v nogometu ter preučiti njegov vpliv na igro. Predstavili smo tudi različne načine, kako braneče moštvo lahko izboljša svojo tehniko in taktiko za uspešno izvajanje onemogočanja nasprotnega igralca z žogo. Namen naloge je tudi izpostaviti pomen onemogočanja igralca z žogo kot ključne taktične strategije v sodobnem nogometu ter raziskati, kako lahko uporaba sodobnih tehnologij, kot je statistična analiza, pomaga pri izboljšanju te strategije.



## OPIS MERITVE «ONEMOGOČANJE IGRALCA Z ŽOGO»

Onemogočanje igralca z žogo je obrambno merilo, dodeljeno obrambnemu moštvu. To merilo zajema trenutke, ko napadalno moštvo izgubi posest nad žogo zaradi pritiska, ki ga izvaja braneče moštvo. Večja je kvaliteta, intenzivnost in število igralčevih pritiskov, večja je verjetnost, da moštvo v posesti izgubi žogo. Moštvo in igralci bodo bolj uspešni, če izvajajo pritisk na nasprotnikovo obrambo v njihovi obrambni tretjini z namenom, da bi prisilili nasprotnika v napako, s čimer si povečajo možnost za ustvarjanje priložnosti za zadetek.

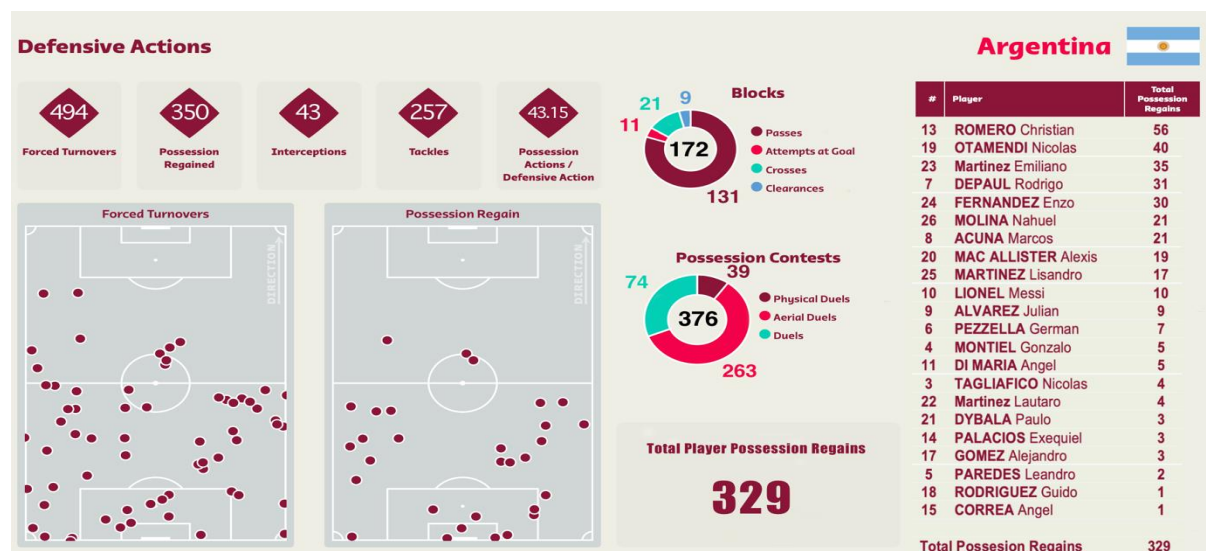
### Opis izračuna:

Igralcu/moštvu bo priznано onemogočanje nasprotnika z žogo na osnovi pritiska proti žogi in odvzeti žogo prek »ukradene« podaje, uspešnega odboja, izgubljenega preigravanja, iznosa žoge. Več obrambnim igralcem se lahko pripiše istemu onemogočanju igralca z žogo, vendar se bo to na ravni moštva štelo le kot eno onemogočanje nasprotnika z žogo.

ONEMOGOČANJE IGRALCA Z ŽOGO			
MOŠTVO	ONEMOGOČENO	MOŠTVO	ONEMOGOČENO
ARGENTINA	65	SAVDSKA ARABIJA	80
ARGENTINA	63	MEHIKA	79
ARGENTINA	48	POLJSKA	67
ARGENTINA	67	AVSTRALIJA	73
ARGENTINA	79	NIZOZEMSKA	91
ARGENTINA	85	HRVAŠKA	63
ARGENTINA	87	FRANCIJA	104
<b>SKUPAJ</b>	<b>494</b>	<b>SKUPAJ</b>	<b>557</b>

Tabela 13. Onemogočanje igralca z žogo na posameznih srečanjih.

Iz podatkov, ki so zbrani v tabeli št. 13 smo ugotovili, da je argentinsko moštvo skoraj v vsakem srečanju imelo manj onemogočanj igralca z žogo v primerjavi z nasprotnikom. To kaže na to, da je bila Argentina v vseh srečanjih večkrat v posesti z žoge, medtem ko so se nasprotna moštva branila in poskušala preprečiti napad. Izjema je bila ponovno tekma proti Hrvaški, kjer je bil potek igre obraten in se je argentinsko moštvo branilo.



Slika 11. Moštveni prikaz onemogočanja igralca z žogo skozi prvenstvo ter individualni prikaz najuspešnejših igralcev v tem obziru.

Izvleček, ki smo ga prikazani na sliki št. 11 predstavlja podatke o branjenju argentinskega moštva na svetovnem prvenstvu. Ugotovljeno je bilo, da so argentinski igralci skupaj opravili 494 onemogočanj igralcev z žogo. V 350 primerih so osvojili ponovno posest nad žogo, bodisi posamezno bodisi kot moštvo. Najuspešnejši igralec pri odvzemu žoge nasprotnikom je bil Romero s 56 uspešnimi posredovanji, sledili so mu Otamendi s 40 in Martinez s 35 odvzemi. Poleg tega so opravili 43 prestrezanj žoge in 257 zmagovitih dvobojev, pri čemer so ponovno osvojili posest nad žogo. Argentinci so uspešno preprečili 131 podaj, 11 direktnih strelav proti vratom, 21 predlozkov in 9 direktnih izbijanj pred obrambnimi vrati. Skupno število preprečitev omenjenih preprečevanj je bilo 172.

Na področju zračnih dvobojev so bili argentinski igralci manj uspešni. Opravili so 263 zračnih dvobojev, pri čemer so bili 51-odstotno uspešni. To jih je uvrstilo med manj uspešna moštva na prvenstvu skupaj z Marokom, Japonsko, Gano in Mehiko.

ARGENTINSKO ŠTEVILO ONEMOGOČANJ NASPROTNIKA Z ŽOGO NA PRVENSTVU: 494

FIFA OBRAZLOŽITEV ANALIZE: <https://www.fifatrainingcentre.com/en/fwc2022/efi-metrics/efi-metric--forced-turnovers.php>

## 6.10 MOČ PRITISKA PROTI ŽOGI («PRESSURE ON THE BALL«)

V diplomskem delu smo se osredotočili na analizo pritiska argentinskega moštva na žogo ter števila pritiskov nasprotnega moštva. Na podlagi zbranih podatkov, ki so predstavljeni v tabeli št. 15. smo zabeležili tudi večje število direktnih pritiskov proti argentinskemu moštvu. V nadaljevanju smo analizirali taktike branjenja nasprotnih moštev in ugotovili, da so se te razlikovale glede na način igre. S tem smo želeli pokazati, kako je argentinsko moštvo uspešno prilagajalo svojo igro proti različnim taktikam nasprotnih moštev.

### OPIS MERITVE «MOČ PRITISKA PROTI ŽOGI«

Pritisk proti žogi je, ko obrambni igralec zapre prostor med seboj in igralcem z žogo. Zapiranje prostora omejuje čas in možnosti za igralca z žogo. Pritisk proti žogi se meri s stališča obrambe, saj večji obrambni pritisk kot obrambni igralec ustvari nasprotniku, večji je pritisk proti žogi.


*Na primer 1:* Napadalec je pri posesti z žogo in nasprotni obrambni igralec prične vršiti pritisk proti žogi in na omenjenega napadalca. Obrambni igralec se dovolj približa napadalcu, da lahko odbije žogo, zato se bo to zabeležilo kot močnejši pritisk.

*Na primer 2:* Napadalni igralec vodi žogo proti голу in obrambni igralec pozkuša izvršiti pritisk proti žogi. Obrambni igralec ni dovolj blizu, da bi se fizično udeležil dvoboja. Pritisk je bil še vedno izvajan na napadalcu, zato se bo to zabeležilo kot lažji pritisk.


### Opis izračuna:

Pritisk proti žogi je merilo obrambnega pritiska, ki se uporablja zoper napadalca, ki ima žogo v posesti. Pri tem se upoštevajo dejavniki, kot je razdalja branilca do žoge, koti branilca glede na nosilca žoge (če je branilec pred nosilcem žoge je pritisk, ki se uporablja višji, kot če bi bil branilec za nosilcem žoge) in bližina branilcev do nosilca žoge. Pritisk lahko znaša nekaj lažjega ali pa je močnejši pritisk.

FIFA primer predstavitve:



Slika 12. FIFA prikaz moštvenega časa argentinskega pritiska v prvem delu srečanja s Poljsko.



Slika 13. FIFA prikaz beleženja moči pritiska igralca proti žogi / igralca z žogo.

MOČ PRITISKA PROTI ŽOGI						
MOŠTVO	SKUPNO ŠTEVILO PRITISKOV	DIREKTNI PRITISK (KOLIČINA)	ČAS POVPREČNEGA PRITISKA (SEKUNDAH)	DIREKTNI PRITISK (KOLIČINA)	SKUPNO ŠTEVILO PRITISKOV	MOŠTVO
ARGENTINA	163	34	1.52s	1.48	48	S. ARABIJA
ARGENTINA	220	43	1.41s	1.57	63	MEHIKA
ARGENTINA	141	27	1.31s	1.46	59	POLJSKA
ARGENTINA	240	34	1.14s	1.58	64	AVSTRALIJA
ARGENTINA	323	64	1.38s	1.57	83	NIZOZEMSKA
ARGENTINA	321	66	1.51s	1.49	53	HRVAŠKA
ARGENTINA	280	64	1.55s	1.36	88	FRANCIJA
<b>SKUPAJ</b>	<b>1688</b>	<b>332</b>	<b>1.40s</b>	<b>1.50s</b>	<b>458</b>	<b>PROTI ARGENTINI</b>

Tabela 14. Moč pritiska proti žogi, število pritiskov, smer pritiska in povprečni čas pritiska na posameznem srečanju.

Iz analize podatkov o moči pritiska argentinskega moštva proti žogi, ki so zbrani v tabeli št. 14 smo ugotovili, da je argentinsko moštvo opravilo 1688 pritiskov, od tega je bilo 332 direktnih

pritisikov, pri čemer je povprečni čas pritiska trajal 1.40s. Analiza je pokazala, da je bil v treh primerih povprečni čas pritiska daljši kot običajno, kar je bilo povezano z različnimi taktikami nasprotnih moštev. Kljub temu je Argentina večino tekem imela večji nadzor nad žogo, saj so nasprotna moštva opravila 63,7 odstotkov več pritisikov proti žogi. Poleg tega je bilo zabeleženo tudi večje število direktnih pritisikov proti argentinskemu moštvu.

Ugotovitve kažejo, da se je Savdska Arabija branila v nizki postavitvi, kar je pomenilo, da je argentinsko moštvo po izgubljeni posesti nemudoma izvršilo pritisk, ki je trajal nekoliko dlje kot običajno. Proti Hrvaški se je Argentina organizirano branila in izvrševala izmenični pritisk pri koridornem branjenju. Medtem ko je Argentina proti Franciji v celotnem srečanju igrala dobro, je pa bila v končnici srečanja in v podaljških primorana vršiti večji pritisk v želji za ponovnim zadetkom. Različne taktike branjenja argentinskega moštva so bile odvisne od nasprotnega moštva in so bile prilagojene načinu igre nasprotnika.

ARGENTINSKO ŠTEVILO MOČI PRITISKOV PROTI ŽOGI NA PRVENSTVU: 1688

FIFA OBRAZLOŽITEV ANALIZE: <https://www.fifatrainingcentre.com/en/fwc2022/efi-metrics/efi-metric--pressure-on-the-ball.php>

## 6.11 PRILOŽNOST ZA DOSEGANJE ZADETKA («EXPECTED GOALS«)

Na svetovnem nogometnem prvenstvu je uspešnost nogometnega moštva odvisna od različnih dejavnikov kot so igralci, taktika, nasprotnik in številni drugi. Za učinkovito analizo in razumevanje uspešnosti moštva na turnirju so ključne priložnosti za doseg zadetka (krajše xG), ki jih moštvo ustvari na srečanju.

V tem diplomskem delu smo z analizo podatkov iz tabele št. 15 in slike št. 15 prikazali, kako je argentinsko moštvo delovalo na svetovnem prvenstvu in koliko priložnosti si je ustvarilo. Poleg tega smo primerjali uspešnost argentinskega moštva pri končnem izidu z drugimi udeleženci na turnirju (slika št. 15), da bi razumeli, kako so se njihove priložnosti za doseg zadetka izkazale v primerjavi s konkurenco.

### OPIS MERITVE «PRILOŽNOST ZA DOSEGANJE ZADETKA«

»Pričakovani gol« (ali xG) meri kakovost priložnosti za doseg zadetka. Izračuna verjetnost, da bo iz tega mesta na igrišču med določenim obdobjem igre dosežen gol. Vrednost, ki se dobi, je povezana z več dejavniki, ki so bili prisotni pred poskusom zadetka.

#### Dejavniki:

- pozicija poskusa za gol,
- uporabljen del teles,
- položaj igralcev na igrišču,
- predhodno dogajanje pred poskusom zadetka.

xG se meri na lestvici od 0 do 1 in čim nižja je ocena, manjša je verjetnost, da bo priložnost za zadek. Ocena 1 predstavlja priložnost, iz katere bi naj igralec dosegel zadek.

Kazenski strel običajno ustvari oceno okoli 0,7xG, kar pomeni, da bo v 7 primerih od desetih dosežen zadek. Če enako logiko uporabimo za druge poskuse za gol, se ustvarijo ocene, ki

nakazujejo, kakšna je verjetnost, da bo v takšni situaciji dosežen zadetek. Pri pregledu so kot vzorci izvzeti tisoči poskusov za gol v skoraj identičnih situacija.

Nižji xG kaže na manjšo sposobnost moštva za doseganje zadetkov, medtem ko višji xG nakazuje na večjo verjetnost za doseg zadetka.

**Opis izračuna:**

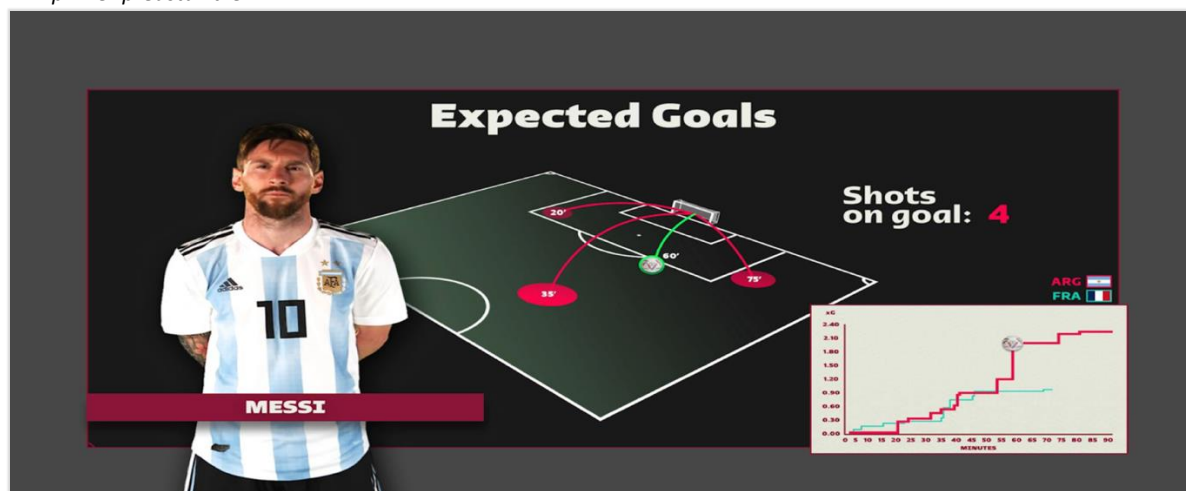
xG predstavlja verjetnost, da bo iz danega poskusa za gol dosegel zadetek.

Glavni dejavniki, ki vplivajo na verjetnost zadetka so:

- razdalja,
- kot,
- število igralcev, ki ovirajo vrata,
- pritisk na strelca,
- ali je poskus za gol z glavo, z noga ali telesom,
- položaj vratarja ob poskusu za gol.

Model ne vključuje nobenih spremenljivk, povezanih s sposobnostjo posameznega igralca za zadetek ali sposobnostjo posameznega vratarja.

FIFA primer predstavitve:



Slika 14. FIFA prikaz priložnosti za doseganje zadetka Lionela Messija proti Franciji.

PRIKAZ PRILOŽNOSTI ZA DOSEGANJA ZADETKA V SKUPINSKEM DELU			
MOŠTVO	1.TEKMA xG	2.TEKMA xG	3.TEKMA xG
ARGENTINA	2.5	2.9	4.7
SAVDSKA ARABIJA	0.1	0.7	0.5
MEHIKA	1.2	0.2	0.7
POLJSKA	1.7	1.7	0.4

Tabela 15. Priložnost za doseganje zadetka Argentine proti nasprotnim moštvom v skupinskem delu prvenstva. (1-tekma Argentina-Savdska Arabija, 2-tekma Argentina-Mehika, 3-tekma Argentina-Poljska).

Na podlagi analize podatkov v tabeli št. 15 smo ugotovili, da si je argentinsko moštvo v skupinskem delu tekmovanja ustvarilo več priložnosti za doseg zadetka od svojih nasprotnikov. Višji xG nakazuje, da so imeli večjo verjetnost za doseg zadetka. Kljub temu pa so izgubili tekmo proti Savdski Arabiji, kjer so imeli višjo oceno xG. To kaže, da so tudi drugi

dejavniki, kot so obramba nasprotnika in sreča, pomembni pri določanju zmagovalca. Protislovje med oceno xG in dejanskim rezultatom srečanja kaže, da so številni dejavniki, ki vplivajo na končni izid in da se ocene xG ne smejo obravnavati kot edino merilo uspešnosti na nogometni tekmi. Kljub temu, da so imeli na tekmi proti Savdski Arabiji višjo oceno xG, so izgubili srečanje s 2-1. Iz ocene xG lahko razberemo, da so proti Savdski Arabiji imeli dve izraziti priložnosti za doseg zadetka, medtem ko so imeli na tekmi proti Mehiki skoraj tri in proti Poljski skoraj pet priložnosti. Skupno so v skupinskem delu zmagali proti Mehiki 2-0 in Poljski 2-0 ter izgubili proti Savdski Arabiji 2-1.

Na spodnji sliki št.15 smo analizirali in prikazali, kako je argentinsko moštvo delovalo in kakšne priložnosti si je ustvarilo na svetovnem prvenstvu. Poleg tega smo prikazali kako so bili uspešni pri priložnostih za doseg zadetka med vsemi udeleženci prvenstva.

Team	MD1 xG	MD2 xG	MD3 xG	Overall xG
Netherlands	3.0	4.8	5.9	13.7
Brazil	4.4	3.9	5.2	13.5
Argentina	2.5	2.9	4.7	10.1
England	2.4	2.1	4.4	8.9
Germany	2.6	1.9	3.7	8.2
Belgium	3.7	2.5	1.7	7.9
Portugal	2.9	1.6	2.5	7.0
Senegal	1.3	3.2	2.6	7.0
Croatia	1.8	2.6	1.8	6.1
Denmark	1.7	1.7	2.5	5.9
Spain	2.3	1.5	1.6	5.4
Serbia	0.4	2.9	1.9	5.1
France	2.4	0.9	1.6	4.9
Uruguay	1.8	0.8	2.0	4.6
Morocco	1.1	1.2	1.7	4.0
Poland	1.7	1.7	0.4	3.8
South Korea	0.9	2.2	0.6	3.7
Switzerland	1.9	0.2	1.4	3.5
Iran	0.9	1.6	0.8	3.2
Japan	0.9	1.4	0.7	3.1
USA	1.4	0.8	0.8	3.0
Wales	0.8	0.9	0.9	2.7
Canada	0.7	0.7	1.0	2.4
Mexico	1.2	0.2	0.7	2.1
Ecuador	1.1	0.5	0.5	2.0
Qatar	0.9	0.5	0.5	2.0
Tunisia	0.5	0.9	0.5	1.9
Ghana	0.5	0.7	0.7	1.8
Cameroon	0.7	0.8	0.1	1.6
Australia	0.5	0.6	0.5	1.5
Costa Rica	0.4	0.5	0.5	1.4
Saudi Arabia	0.1	0.7	0.5	1.3

Slika 15. Priložnost za doseg zadetka moštev na svetovnem prvenstvu.

Na podlagi analize podatkov iz slike št. 15 smo ugotovili, da je bilo argentinsko moštvo tretje najuspešnejše med vsemi moštvi na prvenstvu po številu priložnosti za doseg zadetka. Priložnost za doseg zadetka ali xG je bil izjemno visoka, kar nakazuje, da je Argentina igrala zelo napadalno in imela veliko priložnosti. Iz podatkov je razvidno, da je bilo moštvo Nizozemske v tem segmentu najuspešnejše, kljub temu pa je Argentina uspela premagati Nizozemsko, kar samo poudarja pomembnost obrambe. Argentinsko moštvo je imelo oceno za priložnost za doseg zadetka na prvenstvu (xG) 10.1 kar pomeni, da je bil xG v povprečju na tekmo 1.44. Ta podatek nakazuje, da so bile možnosti za doseg zadetka na prvenstvu dokaj visoke.

Kljub temu je xG uporaben podatek, ki nam pomaga pri analizi igre in pri napovedovanju uspeha pri doseganju zadetkov. V praksi se xG uporablja za analizo tekem in moštev, pri izbiri taktike igre ter pri odločanju o nakupih igralcev. Ključnega pomena je namreč razumeti, kako dobro moštvo izkorišča svoje priložnosti za doseganje zadetkov in kakšna je njihova

sposobnost v obrambi. Z uporabo xG lahko strokovnjaki izboljšajo strategijo igre, optimizirajo treninge in izboljšajo učinkovitost igralcev.

Na podlagi analize podatkov lahko sklepamo, da je bilo argentinsko moštvo na prvenstvu uspešno tudi v obrambi. Podatek, da so nasprotna moštva opravila samo 43 streliv proti argentinskim vratom, le 15 v okvir vrat, jasno prikazuje, kako učinkoviti so bili v preprečevanju nasprotnikovih napadov. Čeprav je Argentina igrala zelo napadalno, je bil njen uspeh na prvenstvu zagotovo posledica tudi njihove dobre obrambe. Zato bi lahko zaključili, da je uspeh v nogometu pogosto odvisen od ravnotežja med napadom in obrambo ter da je argentinsko moštvo na prvenstvu uspelo doseči to ravnotežje.

**ARGENTINSKO POVPREČJE PRIČAKOVANEGA GOLA NA PRVENSTVU: xG 1.44**

FIFA OBRAZLOŽITEV ANALIZE: <https://www.fifatrainingcentre.com/en/fwc2022/efi-metrics/efi-metric—expected-goals.php>

## **7.0 ARGENTINO MOŠTVO IN NEKATERI PODATKI IZ ANALIZE IGRE**

Argentinska nogometna reprezentanca je ena najuspešnejših v zgodovini tega športa. Poleg številnih osvojenih lovorik na južnoameriškem kontinentu, je leta 1978 in 1986 postala tudi svetovni prvak. V njihovi zgodovini so igrali številni izjemni nogometaši, kot so Diego Maradona, Lionel Messi, Gabriel Batistuta, Juan Roman Riquelme in mnogi drugi. Reprezentanca je znana po svojem ofenzivnem pristopu k igri, ki temelji na kreativnosti, hitrosti in tehniki ter po svojih strastnih navijačih, ki jih spremljajo na domačih in mednarodnih tekmovanjih.

V nadaljevanju naše diplomske naloge smo se posvetili analizi argentinskega moštva, ki je pod vodstvom selektorja Lionela Scalonia osvojilo svetovno prvenstvo. Podrobneje smo predstavili argentinsko moštvo in zbrali vse pomembne podatke o njihovih odigranih tekmah v celoto. Posebno pozornost smo namenili analizi gibanja igralcev na igrišču, tako argentinskega moštva kot tudi njihovih nasprotnikov. Na ta način smo dobili celovit vpogled v uspeh argentinskega moštva na svetovnem prvenstvu ter ugotovili, kakšno vlogo je pri tem odigral selektor Lionel Scaloni.

### **7.1 ARGENTINSKI SELEKTOR LIONEL SCALONI**

Argentina je na svetovno prvenstvo v Katar prišla s serijo 36 tekem brez poraza. Selektor Scaloni je med prvenstvom uporabil tri osnovne postavitve. Skoraj na vsaki tekmi smo lahko opazili spremembo igralnega sistema. Videli smo lahko igralne različice 1-4-4-2, 1-4-3-3 in 1-5-3-2. Scaloni je vedno presenečal in začel tekme z različnimi igralci in postavitvami, pri čemer je bil opazen njegov prilagodljiv pristop k tekmečem.

Argentinsko moštvo je znano po svojem slogu igre, ki temelji na takojšnji reakciji po izgubljeni posesti in nadzoru nad igro. Vendar smo lahko opazili, da so včasih spremenili svoje taktične sisteme, da bi presenetili nasprotnika in pridobili prevlado nad posestjo. Ta prilagodljivost je bila ključnega pomena za uspeh moštva. Tudi pri varovanju in nadomeščanju prostora, kjer je operiral argentinski igralec Lionel Messi, se je moštvo prilagajalo in mu omogočilo, da se osredotoči na napadalne naloge namesto na obrambne. Messi je bil ključni igralec pri prilagajanju taktičnih sistemov moštva. Ne glede na to, kateri sistem je bil uporabljen, se je moštvo prilagodilo njegovemu načinu igre in mu omogočilo, da igra v najboljši možni obliki. To je bilo še posebej pomembno, saj je Messi eden najboljših nogometašev na svetu in ima velik vpliv na igro. S prilagodljivostjo moštva je bil Messi razbremenjen obrambnih nalog, kar mu je omogočilo, da se je osredotočil na napad.

Prilagodljivost argentinskega moštva je bila ključnega pomena za uspeh na svetovnem prvenstvu. Njihova sposobnost, da se prilagajajo različnim taktičnim sistemom in igralcem, je omogočila moštvu, da doseže vrhunske rezultate. Z uporabo prilagodljivosti in izkoriščanja vseh prednosti igralcev se lahko argentinsko moštvo upravičeno šteje med najboljše na svetu. Selektor Scaloni ima zagotovo velike zasluge za uspeh argentinskega moštva. Kot velik poznavalec nogometne igre in svojega moštva je uspel oblikovati taktični načrt, ki je ustrezal sposobnostim in zmožnostim igralcev ter hkrati presenetil nasprotnike. Prav tako je bil ključen pri ohranjanju morale igralcev in pripravi na srečanja. Scaloni je tudi uspel ustvariti močno in



povezano moštvo, ki je igralo za skupni cilj in ne za posamezne igralce. Z vsem tem je uspel doseči velik uspeh in osvojiti naslov prvaka na svetovnem prvenstvu.

- Po prvi tekmi proti Savdski Arabiji je bilo opaziti, da v reprezentanci Argentine primanjkuje svežine in energije. Selektor Scaloni je tako storil dve menjavi.
- Tekmo proti Mehiki sta začela Rodriguez in Mac Allister. Proti Poljski je postavil Alvareza in Di Mario široko in poizkušal preko krilnega položaja ustvarjati številčno premoč z De Paulom in Mac Allisterjem.
- Proti Avstraliji je zaradi poškodbe Di Marie vstopil Gomez. Ni poizkušal s hitrostjo, ampak z igralcem, ki je kreiral in povezoval vezno vrsto z napadom. Pričakoval je nizko obrambno postavitev Avstralije.
- S ključno postavitevijo 1-3-5-2 je na srečanju proti Nizozemski uspešno onemogočil nasprotnika in se spretno zoperstavil v igri visokih podaj.
- Scaloni je vedel, da ima Hrvaška kvalitetno vezno vrsto, zato je Argentini dodala še enega veznega igralca in igrala v sistemu 1-4-2-2-2.
- Proti Franciji je postavil Di Marijo na levega krilnega napadalca in tako poskušal s hitrim roširanjem igre ustvariti situacijo 1:1.

Scaloni je pri svojem pristopu uporabil podobno strategijo kot trener Argentine Bilardo leta 1986, ko je Argentina osvojila svetovno prvenstvo. Takrat je Bilardo izjavil, da se včasih mora prilagoditi zaradi enega igralca. Argentina je takrat prilagodila celoten koncept igre okoli Diega Maradone, kar se je podobno odražalo v Scaloni-jevem moštvu, ki je temeljilo na prilagajanju okoli Lionela Messija.

Ne glede na postavitev in sistem, sta bili značilnosti Argentinskega moštva dve:

- agresivni pritisk po izgubljeni posesti,
- visoko sledenje obrambnih igralcev nasprotnim napadalcem.

## **7.2 POGOBLJENA ANALIZA PODATKOV ARGENTINSKEGA MOŠTVA NA PRVENSTVU V ODNOSU NA NASPROTNIKE**

V nadaljevanju smo predstavili analizo podatkov iz vseh sedem posameznih srečanj argentinskega moštva na prvenstvu, ki smo jih pridobili iz uradnih virov FIFA-e. S tem smo želeli pridobiti kvantitativno in kvalitativno sliko o igri argentinskega moštva in njihovih nasprotnikov. V analizi smo razkrili nekatere ključne dejavnike, ki so vplivali na uspeh argentinskega moštva. Osredotočili smo se na analizo igre moštva in njihovih nasprotnikov.

V diplomskem delu smo razkrili ključne ugotovitve in spoznanja, pridobljena z video analizo ter natančnim spremljanjem dogajanja na posameznih srečanjih, s čimer smo odgovorili na vprašanje, kaj je bilo odločilnega pri analizi taktičnih in tehničnih sposobnosti moštev. Poseben poudarek smo namenili ocenjevanju igralcev in strategij, ki so jih uporabljala moštva med tekmo, zato so slednja še posebej pomembna za celotno analizo.

Tabela št. 16 predstavlja referenčno točko za poglobljeno statistiko sedmih odigranih srečanj argentinskega moštva, vključno z analizo vsakega srečanja ter individualno statistiko nasprotnih moštev in njihove igre proti Argentini.

POVPREČNA POSEST			POVPREČNO V DVOBOJU				FIFA PODATKI	PROTI ARGENTINSKEMU MOŠTVU							
51.3%			11.1%					1	2	3	4	5	6	7	
ŠT.	1 ARG	2 ARG	3 ARG	4 ARG	5 ARG	6 ARG		7 ARG	SUD	MEH	POL	AVS	NIZ	HRV	FRA
①	1	2	2	2	2	3	3	ZADETKI	2	0	0	1	2	0	3
	14 (6)	5 (2)	25 (13)	14 (5)	15 (6)	10 (7)	21 (9)	POSKUSI PROTI VRATOM (V OKVIR)	3 (2)	4 (1)	4 (0)	5 (2)	5 (2)	12 (3)	10 (5)
②	610 (529)	533 (464)	862 (814)	711 (635)	603 (511)	408 (344)	648 (544)	ŠTEVILO PODAJ (USPEŠNO)	267 (190)	356 (287)	321 (261)	450 (381)	651 (557)	624 (551)	516 (419)
	87%	87%	94%	89%	85%	84%	84%	USPEŠNOST PODAJ %	71%	81%	81%	85%	86%	88%	81%
③	96	91	163	121	101	80	146	ŠTEVILO PREBOJA VRST	56	62	54	75	116	124	94
	25	5	19	8	8	7	24	ŠTEVILO PREBOJA OBRAMBNIH VRST	7	5	1	7	6	1	9
④	105	89	153	127	104	121	163	SPREJEMANJA PODAJE V NAPADALNI TRETJINI	78	52	44	60	112	108	69
⑤	29	14	22	6	16	8	20	PREDLOŽKI	9	17	5	15	22	20	24
⑥	18	26	26	22	31	21	31	NAPREDOVANJE Z ŽOGO	26	10	15	15	33	40	44
⑦	163 (34)	220 (43)	141 (27)	240 (34)	323 (64)	321 (66)	280 (64)	OBRAMBNA MOČ PRITISKA (DIREKTNI PRITISK)	361 (48)	327 (63)	438 (59)	453 (64)	401 (83)	260 (53)	409 (88)
⑧	65	63	48	67	79	85	87	ONEMOGOČANJE IGRALCA Z ŽOGO	80	79	67	73	91	63	104
⑨	70	53	64	65	77	59	105	ODBITE ŽOGE	65	65	43	64	82	69	104
⑩	102.3 Km	104.9 km	107.6 km	111.6 km	147.3 km	108.4 km	145.0 km	PRETEČENI KILOMETRI	112.2 km	105.1 km	111.4 km	121.0 km	146.5 km	108.6 km	148.2 km
	12.4 km	11.5 km	12.0 km	13.5 km	17.2 km	14.5 km	17.1 km	VISOKI HITRI TEK	13.8 km	12.6 km	11.4 km	16.4 km	18.6 km	148.2 km	18.1 km

Tabela 16. Kvantitativna analiza argentinskega moštva na svetovnem prvenstvu v primerjavi z nasprotnimi moštvu.

○ - V nadaljevanju diplomskega dela bo vsak posamezni barni krog s številko predstavljal podrobne analize podatke, ki se nanašajo na tabelo št. 16.

## ANALIZA SREČANJA ARGENTINA – SAVDSKA ARABIJA

V sklopu naše raziskave smo uspešno izvedli kvantitativno in kvalitativno analizo srečanja proti Savdski Arabiji. Na podlagi pridobljenih podatkov smo prišli do naslednjih ugotovitev:

- ① Na srečanju proti Savdski Arabiji je Argentina doživela poraz z **2-1**. Na tem srečanju je Argentina sprožila skupno **21 strel**ov proti vratom Savdske Arabije, od katerih je bilo **9 usmerjenih v okvir vrat**. Savdska Arabija je na drugi strani poskušala s 10 streli proti vratom argentinskega moštva, od katerih je bilo 5 usmerjenih v okvir argentinskih vrat.  
Na podlagi video analize srečanja med Argentino in Savdsko Arabijo je bilo ugotovljeno, da je Argentina igrala v sistemu **1-4-4-2** in imela veliko prevlado skozi celotno srečanje. Savdska Arabija se je branila v sistemu **1-4-4-2** in je bila postavljena v **srednjo cono** in v izredno kompaktno postavitev, kjer je bila razdalja med napadalcem ter obrambnim igralcem v povprečju 19m, povprečna višina obrambne linije pa je znašala 43m. Kljub prevladi argentinskega moštva je bil dosežen le en zadetek, saj so bili trije zadetki razveljavljeni zaradi prepovedanega položaja, ki je bil merjen z VAR sistemom ter v centimetrih, kar nakazuje na malo sreče Savdskega moštva. Argentina je izgubila srečanje v razmaku petih minut, ko so Savdijci dvakrat presenetili argentinsko moštvo.
- ② Na osnovi statističnih podatkov o uspešnosti podaj na omenjeni tekmi lahko trdimo, da je argentinsko moštvo igralo z visoko točnostjo podaj - **kar 87 odstotkov**, pri čemer je bilo **uspešnih 529** od skupno 610 podaj. Na drugi strani je savdsko moštvo doseglo le 71-odstotno točnost podaj, pri čemer je bilo uspešnih 190 od 267 podaj. Ti podatki podpirajo naše ugotovitve o tem, da je argentinsko moštvo prevladovalo nad nasprotnikom in uspešno izvajalo taktične načrte na omenjeni tekmi.  
Preko video analize smo ugotovili, da kljub visoki posesti in nadzoru nad igro Argentinec, se je ponovno pokazalo, da kvalitetno branjenje in kompaktnost v obrambi lahko prineseta pozitiven rezultat, kar se je zgodilo tudi v primeru savdskega moštva. Čeprav je njihova igra morda delovala neprijazno za oko, so na koncu zasluženo zmagali zaradi kvalitetnega branjenja.
- ③ Argentina je imela več **prebojev obrambnih vrst (25)** in **prebojev nasprotnikovih vrst (96)** kot savdsko moštvo (7 in 56).  
Kljub temu, da bi po podatkih iz video analize argentinsko moštvo to tekmo moralo zmagati, je bila verjetno nezbranost v napadu eden od glavnih razlogov, da so na koncu izgubili srečanje. Omenjeni statistični podatki kažejo na nadzor nad igro in kvaliteto igre argentinskega moštva, vendar pa je video analiza razkrila nedoslednost v obrambi in botrovala njihovem porazu. Na osnovi opravljene video analize smo ugotovili, da je na omenjeni tekmi prišlo do popuščanja zbranosti v obrambi, kar je posledično pripeljalo do prevelikega števila pasivnih igralcev v kazenskem prostoru ob dveh prejetih zadetkih, ki so vplivali na izid srečanja.
- ④ Argentina je skupno opravila **105 sprejemaj podaj v napadalni tretjini**, savdsko moštvo samo 78.  
Na osnovi opravljene video analize smo ugotovili, da kljub temu, da je bilo prehajanje Savdske Arabije v napadalno tretjino redko, je moštvu uspelo doseči dva zadetka, kar kaže na to, da na uvodni tekmi Argentina ni igrala na želeni ravni. To lahko pripišemo slabši dnevni formi argentinskega moštva.

5. Argentinsko moštvo je na srečanju proti Savdski Arabiji izvedlo **29 predložkov**, medtem ko je savdsko moštvo opravilo 9 predložkov. Kljub temu, da je to še en podatek, ki potrjuje naše videnje preko video analize, smo opazili, da niso bili vsi predložki dovolj kvalitetni, da bi argentinsko moštvo doseglo zadetek preko predložka.
6. Argentina je na srečanju **napredovala z žogo** preko nasprotnih tretjin **18-krat**, medtem ko je Savdska Arabija to storila 26-krat. Kljub temu da je ta podatek na strani Savdskega moštva, smo na podlagi natančne video analize ugotovili, da je bil razlog za to zgoščena srednja obrambna vrsta v srednji tretjini, zaradi katerega argentinsko moštvo ni imelo veliko možnosti za prehajanje med srednjo in napadalno tretjino. V takšnih situacijah ima organizirano braneče moštvo po osvojitvi posesti več prostora za prehod iz obrambe v napad, kar omogoča lažje prehajanje med tretjinami, saj je kompaktnost moštva, ki napada in izgubi posest, veliko bolj razširjeno. To na drugi strani omogoča lažje prehode moštvu, ki se brani.
7. **Obrambna moč pritiska** argentinskega moštva je štela **163 pritiskov** od tega je bilo **34 direktnih pritiskov**. Savdsko moštvo je bilo bolj agresivno s 361 pritiski, od tega je bilo 48 direktnih pritiskov. Ti podatki znova potrjujejo naše prejšnje ugotovitve. Na podlagi skrbne video analize smo opazili, da je bila Savdska Arabija pri branjenju zelo agresivna in je izvajala močan pritisk na argentinske igralce, zlasti ko so ti prihajali v srednjo cono.
8. Argentinsko moštvo je na srečanju uspešno **onemogočila igralca z žogo v 65 primerih**, medtem ko je savdsko moštvo to storila 80-krat. Savdsko moštvo je uspešno izvajalo moštveni pritisk, ki je onemogočal argentinske igralce pri prenosu žoge v napadalno tretjino. Svojo zgoščeno in kompaktno postavitev so ohranjali skozi celotno srečanje, kar je posledično privedlo do velikega števila preprečenih priložnosti za argentinske igralce. Zanimivo je bilo opaziti, da so Savdijci uspešno izvajali tudi podvajanje argentinskih igralcev, kar je še dodatno omejevalo možnosti Argentine za učinkovit prenos žoge.
9. Argentinsko moštvo je na srečanju pri **borbi za odbito žogo** uspešno poseglo v igri **70-krat**, medtem ko je Savdska Arabija to storila 65-krat. Na podlagi video analize smo opazili, da je Argentinskemu moštvu uspelo nemudoma odvzeti odbite žoge zaradi njihove goste postavitve v srednji ali napadalni coni, pri čemer je pomagala tudi postavitev savdskega moštva, saj je bilo veliko število igralcev obeh moštev na zožanem prostoru.
10. **Pretečena razdalja** na srečanju argentinskega moštva je bila **102.3 km**, od tega je bilo **12.4 km** pretečenih pri visoki hitrosti. Savdsko moštvo je skupaj preteklo 112.2 km, od tega 13.8 km pri visoki hitrosti. Preko kvantitativne analize smo ugotovili, da je savdsko moštvo skozi celotno srečanje uspešno izvedlo taktični pristop z velikim številom tekov in organiziranim branjenjem. Moštvo je ostalo v obrambni postavitvi in preko prehodov iz obrambe v napad sistematično ogrožalo argentinska vrata. Na koncu se je izkazalo, da je bil takšen pristop z veliko teka in organiziranim branjenjem tudi rezultatsko uspešen.

Iz analize srečanja lahko sklepamo, da kvalitativna video analiza lahko razkrije ključne elemente igre, ki so lahko odločilni za izid srečanja. Podatki o postavitvah in uspešnosti podaj so lahko koristni za preučevanje taktične uspešnosti moštva, medtem ko statistike o prebojih in prejetih zadetkih lahko nudijo dragocene vpoglede v pomanjkljivosti obrambe.

Končno ugotovitev lahko povzamemo z dejstvom, da čeprav bi po podatkih iz video analize argentinsko moštvo to tekmo moralo zmagati, je bila verjetno nezbranost v napadu eden od glavnih razlogov, da so na koncu izgubili srečanje. Na osnovi opravljene video analize smo ugotovili, da je na omenjeni tekmi prišlo do popuščanja zbranosti v obrambi, kar je posledično pripeljalo do prevelikega števila pasivnih igralcev v kazenskem prostoru ob dveh prejetih zadetkih, ki so vplivali na izid srečanja. Kljub temu, da je bilo prehajanje Savdske Arabije v napadalno tretjino redko, je moštvu uspelo doseči dva zadetka.

## ANALIZA SREČANJA ARGENTINA-MEHIKA

V sklopu naše raziskave smo uspešno izvedli kvantitativno in kvalitativno analizo srečanja proti Mehiki. Na podlagi pridobljenih podatkov smo prišli do naslednjih ugotovitev:

1. Na tem srečanju je Argentina sprožila skupno **5 strel**ov proti vratom Mehike, od katerih sta bila **2 usmerjena v okvir vrat**. Mehika je na drugi strani poskušala s 4 streli proti vratom argentinskega moštva, od katerih je bil 1 usmerjen v okvir argentinskih vrat. Argentina je to srečanje zmagala z izidom **2:0**. Argentinsko moštvo je na omenjeni tekmi igralo v postavitvi **1-4-3-3**, medtem ko se je mehiško moštvo branilo v postavitvi **1-4-5-1**.
2. Argentina je bila **uspešna pri 464** od skupno **533 podaj**, kar pomeni **87 odstotno** točnost podaj. Mehika je povezala 356 podaj, od katerih je bilo 287 uspešnih, kar pomeni 81-odstotno točnost podaj.  
Preko video analize je bilo opazno, da je Argentina zavestno pristopila k srečanju bolj previdno, kar kaže na njihovo zavedanje o pomembnosti tekme. Kljub temu je Argentina prevladovala v skoraj vseh aspektih igre, kar je potrjevala tudi bolj natančna igra od mehiškega moštva. Mehika se je branila v vseh treh conah in je izmenično vršila visoki pritisk na argentinsko moštvo. Srečanje je bilo izredno dinamično, saj je bilo veliko dvobojev, kar je značilno za tekme med latinskoameriški moštvi.
3. Argentina je imela več **prebojev obrambnih vrst (5)** in **prebojev nasprotnikovih vrst (91)** kot Mehika (4 in 62).  
Z natančno video analizo srečanja smo ugotovili, da sta obe moštvi aktivno iskali priložnosti za zadetek. Med srečanjem sta si izmenično prizadevali prebiti obrambne vrste in tako ustvarjali dinamično in gledljivo igro za gledalce.
4. Argentina je skupno opravila **89 sprejemaj podaj v napadalni tretjini**, mehiško moštvo pa 52.  
Na podlagi video analize posnetka je v prvi polovici srečanja prevladovala bolj taktična igra. Drugi del tekme pa je zaznamoval zadetek argentinskega moštva in srečanje je postal bolj dinamično. Argentinci so se pomaknili v srednjo obrambno tretjino, medtem ko so Mehičani začeli bolj napadati. Ugotavljamo, da sta obe moštvi uspešno izvajali vstope v napadalno tretjino nasprotnika.

5. Argentinsko moštvo je na srečanju proti Mehiki izvedlo **14 predložkov**, medtem ko je mehiško moštvo opravilo 17 predložkov.  
Na podlagi preučevanja srečanja lahko zaključimo, da je Argentina večinoma poskušala napadati preko polkrilnih položajev ali preko srednjega položaja. Kljub temu je mehiško moštvo imelo večje število predložkov na srečanju, vendar pa ta element igre ni vplivala na resno ogrožanje argentinskih vrat.
6. Argentina je na srečanju **napredovala z žogo** preko nasprotnih tretjin **26-krat**, medtem ko je Mehika to storila 10-krat.  
Po natančni video analizi srečanja smo ugotovili, da se je odstotek napredovanja Argentinec povečal v drugem delu srečanja, saj so imeli več prostora za prehod iz obrambe v napad zaradi postavitve v srednji ali nizki obrambni tretjini.
7. **Obrambna moč pritiska** argentinskega moštva je bila **220 pritiskov** od tega je bilo **40 direktnih pritiskov**. Mehško moštvo je imelo 327 pritiskov, od tega je bilo 63 direktnih pritiskov.  
Glede na našo analizo srečanja lahko trdimo, da je argentinsko moštvo v prvem delu srečanja delovalo bolj umirjeno, zaradi previdnosti in pomembnosti srečanja. Po doseženem zadetku se je agresivnost pritiskov stopnjevala. Kljub temu to ne pomeni, da je argentinsko moštvo izvajalo pasivni pritisk, temveč se je zavedalo pomembnosti srečanja in je pritiske izvajalo bolj premišljeno.
8. Argentinsko moštvo je na srečanju uspešno **onemogočila igralca z žogo v 63 primerih**, medtem ko je mehiško moštvo to storilo 79-krat.  
S skladnostjo podatkov iz video analize je bila na srečanju opazna visoka stopnja dvobojev, ki je po statističnih podatkih znašala 12,1 odstotka.
9. Argentinsko moštvo je na srečanju pri **borbi za odbito žogo** uspešno poseglo v igri **53-krat**, medtem ko je mehiško moštvo to storilo 65-krat.  
Obe moštvi sta se med srečanjem organizirano osredotočila na pozicijsko igro, pri čemer sta iskali možne prostore za napad na odbito žogo.
10. **Pretečena razdalja** na srečanju argentinskega moštva je bila **104.9 km**, od tega je bilo **11.9 km** pretečenih pri visoki hitrosti. Mehško moštvo je skupaj preteklo 105.1 km, od tega 12.6 km pri visoki hitrosti.  
Čeprav je bilo na podlagi video analize očesu videti, kot da je mehiško moštvo preteklo veliko večjo razdaljo od argentinskega moštva. Verjetna razlaga temu je višja visoka hitrost mehiškega moštva. V takšnih primerih je prav statistična analiza izrednega pomena, saj nam omogoča pridobitev točnih in natančnih podatkov o razdalji in hitrosti obeh moštev.

Na podlagi preučevanja srečanja lahko zaključimo, da je Argentina na omenjeni tekmi bila boljše moštvo. Čeprav je pristopila k srečanju bolj previdno, je prevladovala v skoraj vseh aspektih igre. Srečanje je bilo izredno dinamično in z veliko dvoboji, kar je značilno za srečanja med latinskoameriški moštvi. Skupno gledano je Argentina zaslužno zmagala z izidom 2:0.

Končno ugotovitev lahko povzamemo z dejstvom, da je Argentina zmagala na srečanju zaradi boljše taktike in natančnejše igre od Mehike. Kljub temu se je Mehika borila do konca in vse do zadnjih minut srečanja poskušala izenačiti izid. Srečanje je bila izredno zanimivo za opazovanje in je ponudilo veliko priložnosti za analizo igre obeh moštev.

## ANALIZA SREČANJA ARGENTINA – POLJSKA

V sklopu naše raziskave smo izvedli kvantitativno in kvalitativno analizo srečanja proti Poljski. Na podlagi izvedenih analiz smo prišli do naslednjih ugotovitev:

- ① Na srečanju proti Poljski je Argentina zmagala z izidom **2-0**. Na tem srečanju je Argentina sprožila skupno **25 strel**ov proti vratom Poljakov, od katerih jih je bilo **13 usmerjenih v okvir vrat**. Poljska je na drugi strani poskušala s 4 streli proti vratom argentinskega moštva, od katerih ni bil niti eden usmerjen v okvir argentinskih vrat. Video analiza srečanja je pokazala, da je Argentina začela v postavitvi **1-4-4-2**, vendar je kasneje prešla v postavitev **1-3-4-3**. Poljska je igrala v nizki obrambni postavitvi **1-4-5-1** skozi celotno srečanje. Opazovanje srečanja je razkrilo, da je Argentina imela precejšen nadzor nad igro in je bila skozi celotno srečanje precej boljši nasprotnik.
- ② Argentina je bila **uspešna pri 814** od skupno **862 podaj**, kar pomeni **94 odstotno** točnost podaj. Poljska je povezala 321 podaj, od katerih je bilo 261 uspešnih, kar pomeni 81-odstotno točnost podaj. Pri opazovanju srečanja skozi video analizo je bilo mogoče zaznati izjemno tehnično dovršenost Argentinskega moštva pri izvajanju kratkih in natančnih podaj. Argentina je s svojo izmenjavo podaj učinkovito prevzemala nadzor nad igro in vodila tempo srečanja.
- ③ Argentina je imela več **prebojev obrambnih vrst (19)** in **prebojev nasprotnikovih vrst (163)** kot Poljska (1 in 54). Med tem ko smo analizirali srečanje smo ugotovili, da je Poljska skozi celotno srečanje le malokrat ogrozila Argentinska vrata, medtem ko je Argentina z izvedbo številnih prebojev pokazala izjemno agilnost in sposobnost prodora skozi obrambo vrsto nasprotnika. Skupaj s prej omenjenimi izjemnimi statističnimi podatki je to jasno kazalo na premoč Argentine na srečanju proti Poljski.
- ④ Argentina je skupno opravila **153 sprejemanj podaj v napadalni tretjini**, poljsko moštvo pa 44. Nadaljnja video analiza je pokazala, da je večina prebojev poljskega moštva v napadalno tretjino potekala preko prehodov iz obrambe v napad. To nakazuje na razlike v igralnih strategijah med obrambno usmerjenim poljskim moštvom ter moštvom Argentine, ki je bilo v napadu bolj usmerjeno v podajanje.
- ⑤ Argentinsko moštvo je na srečanju proti Poljski izvedlo **22 predložkov**, medtem ko je poljsko moštvo opravilo 5 predložkov. Na osnovi video anize smo ugotovili, da je poljsko moštvo bilo veliko višje v telesni višini. Preko predložkov niso resneje ogrozili Argentine. Razlog so bili slabši predložki izvajalcev. So pa uspeli z nevarnim strelom z glavo preko predložka iz krila.
- ⑥ Argentina je na srečanju **napredovala z žogo** preko nasprotnih tretjin **26-krat**, medtem ko je Poljska to storila 15-krat. Na srečanju smo opazili, da je argentinsko moštvo uspešno napredovalo skozi srednjo in napadalno tretjino. Zaradi večjega nadzora nad igro so si ustvarjali tudi več priložnosti za napadovanje z žogo. Po drugi strani pa se je poljsko moštvo osredotočalo na izkoriščanje prehodov iz obrambne v napadalno tretjino ter s tem neuspešno ogrožalo argentinska vrata.

7. **Obrambna moč pritiska** argentinskega moštva je bila **141 pritiskov** od tega je bilo **27 direktnih pritiskov**. Poljsko moštvo je imelo 438 pritiskov, od tega je bilo 59 direktnih pritiskov. Ti podatki nakazujejo, da je Argentina prevladovala v posesti žoge. Analiza dvobojev omenjenega srečanja je pokazala, da je bila stopnja dvobojev na tem srečanju najnižja med vsemi igrami argentinskega moštva, saj je znašala le **8,4-odstotkov**. Video analiza je pokazala, da je bilo poljsko moštvo postavljeno v conski postavitvi in igralci niso odstopali iz svojih položajev, kar je lahko pripomoglo k zmanjšanju števila dvobojev.
8. Argentinsko moštvo je na srečanju uspešno **onemogočilo igralca z žogo v 48 primerih**, medtem ko je poljsko moštvo to storilo 59-krat. Ta podatek kaže na intenzivnost same tekme. Na podlagi video analize je bilo opaziti, da poljsko moštvo ni izvajalo intenzivnih pritiskov, medtem ko je argentinsko moštvo zabeležilo dokaj visoko število onemogočanj igralca z žogo. Pomembno je omeniti, da je argentinsko moštvo prevladovalo v posesti z žogo, vendar so se zelo hitro prilagajali v primeru izgube posesti in začeli izvajati pritiske, s čimer so onemogočili poljskemu moštvu izhod iz obrambe v napad.
9. Argentinsko moštvo je na srečanju pri **borbi za odbito žogo** uspešno poseglo v igri **64-krat**, medtem ko je poljsko moštvo to storilo 43-krat. Z ustreznim upoštevanjem pozicijske postavitve se je Argentina na celotnem srečanju uspešno uveljavljala nad igro, ko je prišlo do izgube posesti žoge. Ta taktični pristop je moštvu omogočil, da je bilo bistveno bolj uspešno pri osvajanju odbitih žog v primerjavi s poljskim moštvom.
10. **Pretečena razdalja** na srečanju argentinskega moštva je bila **107.6 km**, od tega je bilo **12.0 km** pretečenih pri visoki hitrosti. Poljsko moštvo je skupaj preteklo 111.4 km, od tega 11.4 km pri visoki hitrosti. Kljub temu, da so Poljaki pretekli skoraj 4 km več kot argentinsko moštvo, je bila večina njihovega teka brez žoge. Preko kvantitativne analize smo ugotovili, da so Poljaki pretekli velike razdalje v času branjenja, saj je argentinsko moštvo s hitrimi podajami spreminjalo obrambno postavitev poljskega moštva in posledično prisililo Poljake v roširanje.

Na podlagi naše raziskave srečanja lahko zaključimo, da je bilo argentinsko moštvo v tem srečanju boljše in uspešnejše. Naša raziskava je pokazala, da je Argentina v tem srečanju pokazala izjemno tehnično dovršenost pri izvajanju podaj in prebojev z visokim odstotkom uspešnosti. Imela je večjo agilnost in sposobnost prodora skozi obrambo vrsto nasprotnika.

Končno ugotovitev lahko povzamemo z dejstvom, da naše raziskave lahko služijo kot pomembno izhodišče za nadaljnje analize in raziskave, ki bi lahko prispevale k razumevanju in izboljšanju taktik ter igralne strategije na prihodnjih nogometnih tekmah.



## ANALIZA SREČANJA ARGENTINA – AVSTRALIJA

V sklopu naše raziskave smo izvedli kvantitativno in kvalitativno analizo srečanja proti Avstraliji. Na podlagi izvedenih analiz smo prišli do naslednjih ugotovitev:

- ① Na srečanju proti Avstraliji je Argentina zmagala z izidom **2-1**. Na tem srečanju je Argentina sprožila skupno **14 strel**ov proti vratom Avstralije, od katerih jih je bilo **5 usmerjenih v okvir vrat**. Avstralija je na drugi strani poskušala s 5 strelji proti vratom argentinskega moštva, od katerih sta bila 2 usmerjena v okvir argentinskih vrat. Na podlagi video analize smo ugotovili, da je argentinsko moštvo pričelo srečanje v postavitvi **1-4-3-3**, po doseženem zadetku so se postavili v postavitev **1-3-5-2**. Avstralsko moštvo je celotno srečanje odigralo v postavitvi 1-4-4-2. Obe moštvi sta prikazali dinamično igro, kjer je avstralsko moštvo prikazalo izrazito fizično pripravljenost. Argentinska obrambna vrsta je imela ogromno dela z avstralskimi napadalci.
- ② Argentina je bila **uspešna pri 635** od skupno **711 podaj**, kar pomeni **89 odstotno** točnost podaj. Avstralija je povezala 450 podaj, od katerih je bilo 381 uspešnih, kar pomeni 85-odstotno točnost podaj. Kljub temu, da je bila Argentina uspešnejša pri podajah, je bila na koncu zmaga odločena s kančkom sreče, kar se je pokazalo tudi v video analizi tekme. Avstralsko moštvo je pokazalo dobro tehnično znanje in se pogumno zoperstavilo Argentini. Obe moštvi sta prikazali dinamično igro, v kateri je bila obrambna vrsta Argentine močno preizkušena zaradi naleta avstralskih napadalcev. Kljub temu pa je Argentina na koncu uspela zdržati vse nalete in zmagala srečanje.
- ③ Argentina je imela več **prebojev obrambnih vrst (8)** in **prebojev nasprotnikovih vrst (121)** kot Avstralija (7 in 75). Na podlagi preučevanja srečanja lahko zaključimo, da se je večina srečanja odvijala v srednji tretjini. Avstralija je s hitrostjo in globinskimi podajami ogrožala zadnjo obrambno vrsto. Prav hitrost avstralskega moštva je bila glavna nevarnost argentinske obrambne vrste. Kljub temu je Argentina uspela zadržati večino napadov in na koncu zmagati.
- ④ Argentina je skupno opravila **127 sprejemaj podaj v napadalni tretjini**, avstralsko moštvo 60. Na podlagi video analize smo ugotovili, da je Argentina zaradi večjega tehničnega znanja, boljšega nadzora igre, individualnih kvalitete in večje mirnosti lažje sprejemala podaje v napadalni tretjini.
- ⑤ Argentinsko moštvo je na srečanju proti Avstraliji izvedlo **15 predložkov**, medtem ko je avstralsko moštvo opravilo 5 predložkov. Glede na našo analizo srečanja lahko trdimo, da je obrambna postavitev argentinskega moštva uspešno ubranila nevarne avstralske predložke. Argentinski obrambni igralec Romero je bil v večini primerov vedno na pravem mestu in z izbijanjem razčistil sporne situacije. To je dodatno izboljšalo igro argentinske obrambe, kar je bilo ključnega pomena za njihovo zmago.

6. Argentina je na srečanju **napredovala z žogo** preko nasprotnih tretjin **22-krat**, medtem ko je Avstralija to storila 15-krat.  
Po podrobni video analizi je bilo ugotovljeno, da sta bili obe moštvi izredno dinamični, kar je posledično ustvarjalo veliko prostora za napredovanje z žogo preko tretjin. Kljub temu sta bili obe moštvi uspešni pri doseganju zadovoljivega rezultata.
7. **Obrambna moč pritiska** argentinskega moštva je bila **240 pritiskov** od tega je bilo **34 direktnih pritiskov**. Avstralsko moštvo je imelo 453 pritiskov, od tega je bilo 64 direktnih pritiskov.  
Na podlagi video analize srečanja smo ugotovili, da je bila Avstralija na srečanju bolj agresivna pri izvajanju pritiskov na igralca z žogo. Zaradi hitrejših igralcev v vezni vrsti so avstralski igralci lahko bolj učinkovito izvajali pritiske na argentinske igralce. Poleg tega je bila obrambna postavitev avstralskega moštva (1-4-4-2) optimalno razporejena za izvajanje pritiskov. Na drugi strani pa je bila argentinska obrambna vrsta tista, ki je izvršila največ pritiskov na nasprotno vezne in napadalne igralce.
8. Argentinsko moštvo je na srečanju uspešno **onemogočilo igralca z žogo v 67 primerih**, medtem ko je avstralsko moštvo to storilo 73-krat.  
Glede na našo analizo srečanja lahko trdimo, da zaradi hitrosti igre in igralcev na obeh straneh ni bilo veliko prostora. Posledično so se igralci obeh moštev težko obračali in nadaljevali gibanje proti nasprotnim vratom, kar je pomenilo, da so morali pogosteje izvajati krajše podaje v krilne prostore in iskati prostore za prehode naprej. Kljub temu so igralci na obeh straneh uspeli izpeljati nekaj nevarnih protinapadov, ki so povzročili nekaj težav nasprotnim obrambnim vrstam.
9. Argentinsko moštvo je na srečanju pri **borbi za odbito žogo** uspešno poseglo v igri **65-krat**, medtem ko je avstralsko moštvo to storilo 64-krat.  
Kljub temu je bila storjena usodna napaka argentinskega branilca Otamendija, ki je po predložku iz krilnega prostora slabo odbil žogo, kar je omogočilo avstralskemu igralcu, da doseže zadetek. Video analiza je pokazala, da je bilo izbijanje obrambnega igralca izvedeno slabo, saj je žogo odbil v nevarno cono 16-metrskega prostora in s tem omogočil avstralskemu napadalcu, da doseže zadetek.
10. **Pretečena razdalja** na srečanju argentinskega moštva je bila **111.6 km**, od tega je bilo **13.5 km** pretečenih pri visoki hitrosti. Avstralsko moštvo je skupaj preteklo 121.0 km, od tega 16.4 km pri visoki hitrosti.  
Ti podatki potrjujejo ugotovitve, da je bilo avstralsko moštvo hitrejše in bolj tekalno sposobno od argentinskega moštva. Po analizi posnetka srečanja smo ugotovili, da je ključ do zmage argentinskega moštva ležal v pametnem nadzoru igre in kvalitetni obrambni postavitvi. Kljub temu, da je avstralsko moštvo izgledalo hitrejše in bolj dinamično. Argentinsko moštvo je uspešno preprečevalo napade nasprotnega moštva, kar je na koncu prineslo zmago. Pretečena razdalja in hitrost teka nista bili odločilni, saj je argentinsko moštvo kljub manj pretečenim kilometrom in manjši hitrosti, uspešno obvladovalo igro. S pravo taktiko in izvedbo so uspeli izkoristiti priložnosti, medtem ko je nasprotno moštvo zapravljalo priložnosti za zadetek. Zato lahko sklepamo, da je ključ do zmage v nogometu prava taktika in kvalitetna izvedba, ter ne le fizična pripravljenost.

Na osnovi analize srečanja lahko izpeljemo, da sta moštvi prikazali dinamično igro, v kateri je bila obrambna vrsta Argentine na močni preizkušnji zaradi naleta avstralskih napadalcev. Argentinska obrambna postavitev je bila uspešna pri ubranitvi nevarnih avstralskih predložkov, kar je dodatno izboljšalo igro argentinske obrambe in je bilo ključnega pomena za njihovo zmago.

Končno ugotovitev lahko povzamemo z dejstvom, da je zmaga Argentine posledica njihovega nadzora igre v srednji tretjini, boljše uspešnosti pri podajah, večjega števila prebojev obrambnih vrst in dobro postavljene obrambe, ki se je uspešno upirala nevarnim predložkom avstralskega moštva.

## **ANALIZA SREČANJA ARGENTINA – NIZOZEMSKA**

V sklopu naše raziskave smo izvedli kvantitativno in kvalitativno analizo srečanja proti Nizozemski. Na podlagi izvedenih analiz smo prišli do naslednjih ugotovitev:

- ① Na srečanju med Argentino in Nizozemsko, ki se je končalo z izidom **2-2 po podaljških**, je Argentina zmagala s **4-3 po streljanju kazenskih udarcev**. Na srečanju je Argentina sprožila skupno **15 strel**ov proti vratom Nizozemske, od katerih jih je bilo **6 usmerjenih v okvir vrat**. Nizozemska je na drugi strani poskušala doseči zadetek s 5 streli proti vratom argentinskega moštva, od katerih sta bila 2 usmerjena v okvir argentinskih vrat.

Na podlagi video analize srečanja je bilo ugotovljeno, da sta obe moštvi odigrala celotno srečanje v **postavitvi 1-3-5-2**. V drugem delu srečanja je Nizozemska poskušala doseči zadetek s preskok igro in dolgimi podajami na 2 napadalca, pri čemer je izkoristila prednost nad Argentino v zračnih dvobojih. Nizozemsko moštvo je posledično na takšen način uspelo doseči 2 zadetka.

- ② Argentina je bila **uspešna pri 511** od skupno **603 podaj**, kar pomeni **85-odstotno** točnost podaj. Nizozemska je povezala 651 podaj, od katerih je bilo 557 uspešnih, kar pomeni 86-odstotno točnost podaj.

S preučevanjem srečanja smo ugotovili, da je argentinsko moštvo po vodstvu z 2-0 preusmerilo svojo strategijo in se bolj osredotočilo na branjenje svojih vrat, kar je pomenilo, da so izgubili nadzor nad igro. Nizozemsko moštvo se je odzvalo s spremembo svojega načina igre, pri čemer so se osredotočili na dolge podaje na visoka napadalca. Način branjenja argentinskega moštva bi na koncu lahko imel usodne posledice, saj so se preveč osredotočili na obrambo in prepustili Nizozemcem, da so z lahkoto pošiljali dolge podaje v kazenski prostor Argentinev. Poleg tega so Argentinci v zračnih dvobojih pokazali manjšo uspešnost kot Nizozemci, kar je še dodatno povečalo nevarnost za argentinsko moštvo po prejetem zadetku.

- ③ Argentina je imela več **prebojev obrambnih vrst (8)** in **prebojev nasprotnikovih vrst (101)** kot Nizozemska (6 in 116).

Na podlagi video analize smo ugotovili, da je bilo argentinsko moštvo bolj nevarno s preboji obrambnih vrst, vendar so ponovno po vodstvu zanemarili poskuse in kot smo že omenili, bolj osredotočili na branjenje. Ugotovljeno dejstvo je bilo, da je glavnina prebojev argentinske obrambne vrste bilo opravljenih preko visokih podaj.

4. Argentina je skupno opravila **104 sprejemanj podaj v napadalni tretjini**, nizozemsko moštva 112.  
Med tem ko smo analizirali srečanje smo ugotovili, da je argentinsko moštvo poskušalo sprejemati podaje v napadalni tretjini s kratkimi in nizkimi globinskimi podajami. Nizozemsko moštvo je v prvem delu srečanja poskušalo z enako taktiko kot Argentina, v drugem delu so ti sprejemi potekali preko visokih globinskih podaj.
5. Argentinsko moštvo je na srečanju proti Nizozemski izvedlo **16 predložkov**, medtem ko je nizozemsko moštvo opravilo 22 predložkov.  
Na osnovi rezultatov naše raziskave srečanja lahko sklepamo, da nizozemsko moštvo ni bilo sposobno učinkovito ogrožati argentinskih vrat preko podaj iz kota. Čeprav je imela izrazito prednost v višini igralcev je argentinska obramba uspešno zadrževala njihove napade. Kljub temu pa jim je uspelo doseči zadetek preko krilnega položaja.
6. Argentina je na srečanju **napredovala z žogo** preko nasprotnih tretjin **31-krat**, medtem ko je Nizozemska to storila 33-krat.  
S pomočjo analize srečanja smo ugotovili, da se je argentinsko moštvo uspešno kosalo z nasprotnimi nizozemskimi napadalci. Veliko število predložkov in agresivno ter dosledno branjenje v kazenskem prostoru sta večinoma preprečila Nizozemcem, da bi dosegli zadetek, kljub pomanjkanju telesne višine argentinskih obrambnih igralcev.
7. **Obrambna moč pritiska** argentinskega moštva je bila **323 pritiskov** od tega je bilo **64 direktnih pritiskov**. Nizozemsko moštvo je imelo 401 pritiskov, od tega je bilo 83 direktnih pritiskov.  
Na osnovi analize srečanja lahko sklepamo, da sta obe moštvi dosledno izvajali pritisk takoj po izgubi žoge. Po doseženem vodstvu se je argentinsko moštvo umaknilo v srednjo obrambno tretjino. V končnici srečanja je bila Argentina pomaknjena v nizko obrambno tretjino, saj je nizozemsko moštvo spremenilo slog igre in začelo izvajati dolge podaje na dva napadalca. V tem delu igre se je Argentina soočala s težavami, kar je Nizozemski omogočilo, da doseže dva zadetka.
8. Argentinsko moštvo je na srečanju uspešno **onemogočila igralca z žogo v 79 primerih**, medtem ko je nizozemsko moštvo to storilo 91-krat.  
Med analizo srečanja smo ugotovili, da je bilo na igrišču izjemno malo nebranjene prostora, saj sta bili moštvi izredno kompaktni. Posledično je bilo zaradi tega veliko igralcev z žogo onemogočenih, saj so se soočali z agresivnim pritiskom obeh moštev.
9. Argentinsko moštvo je na srečanju pri **borbi za odbito žogo** uspešno poseglo v igri **77-krat**, medtem ko je nizozemsko moštvo to storilo 82-krat.  
Analiza video posnetka srečanja je pokazala, da sta se obe moštvi zavedali pomena borbe za odbito žogo in da sta sledili podobnemu taktičnemu načrtu glede te osnovne igralne situacije.
10. **Pretečena razdalja** na srečanju argentinskega moštva je bila **147.3 km**, od tega je bilo **17.2 km** pretečenih pri **visoki hitrosti**. Nizozemsko moštvo je skupaj preteklo 146.5 km, od tega 18.6 km pri visoki hitrosti.  
Po opravljeni video analizi srečanja smo ugotovili, da je argentinsko moštvo tokrat presenetilo s svojo sposobnostjo teka. Verjetna razlaga za to je bila pomembnost same tekme, vendar je celotno moštvo izkazalo izredno željo po prizadevnosti in borbi na igrišču. Kljub temu, da je bila hitrost teka boljša pri nizozemskem moštvu, ni bilo zaznati, da bi to vplivalo na rezultat preko video analize srečanja.

Iz analize srečanja lahko trdimo, da je bil izid srečanja proti Nizozemski za Argentino ugoden, kar kaže na to, da ima moštvo potencial za doseganje dobrih rezultatov v nogometni igri. Kljub ugodnemu izidu so bile v igri identificirane nekatere slabosti, ki jih moštvo Argentine mora izboljšati, da bi dosegla boljše rezultate v prihodnosti. Glavnina prebojev argentinske obrambe vrste je bila opravljena preko visokih podaj, kar kaže na to, da bi morale moštvo Argentine izboljšati svoje zračne dvoboje. Tako jim ne bo potrebno biti več osredotočen predvsem na obrambo in bodo lahko učinkoviteje napadali.

Končno ugotovitev lahko povzamemo z dejstvom, da bi Argentinsko moštvo moralo izboljšati svoje zračne dvoboje, da bi bili bolj konkurenčni nasprotniku v tem segmentu igre. To bi lahko pomagalo moštvu Argentine doseči boljše rezultate v prihodnosti in izboljšalo njihovo igro na splošno.

## ANALIZA SREČANJA ARGENTINA – HRVAŠKA

V sklopu naše raziskave smo izvedli kvantitativno in kvalitativno analizo srečanja proti Hrvaški. Na podlagi izvedenih analiz smo prišli do naslednjih ugotovitev:

- ① Na srečanju proti Hrvaški je Argentina zmagala z izidom **3-0**. Na tem srečanju je Argentina sprožila skupno **10 strel**ov proti vratom Hrvatov, od katerih jih je bilo **7 usmerjenih v okvir vrat**. Hrvaška je na drugi strani poskušala s 12 streli proti vratom argentinskega moštva, od katerih so bil 3 usmerjeni v okvir argentinskih vrat. Na podlagi analize video posnetka srečanja smo ugotovili, da je Argentina na začetku srečanja igrala v postavitvi **1-4-4-2**, nato se je preusmerila v postavitev **1-3-5-2** in **1-3-4-3**. Hrvaška je tekmo začela v postavitvi 1-4-3-3 in kasneje prešla v postavitev 1-4-4-2. Čeprav je Hrvaška imela boljši nadzor nad igro, je bila nekonkretna in nenevarna za argentinska vrata. Argentina je s svojimi nekaj streli v okvir vrat izkoristila priložnosti in zabeležila prepričljivo zmago.
- ② Argentina je bila **uspešna pri 344** od skupno **408 podaj**, kar pomeni **84-odstotno** točnost podaj. Hrvaška je povežala 624 podaj, od katerih je bilo 551 uspešnih, kar pomeni 88-odstotno točnost podaj. Na podlagi video preučevanja srečanja lahko zaključimo, da je bila Hrvaška bolj uspešna pri podajah kot Argentina. Na podlagi video analize srečanja je bilo ugotovljeno, da je Argentina zgostila obrambne vrste in se zavestno branila. Opazno je bilo, da so krilni igralci v času branjenja bili postavljeni izredno ozko z namenom, da onemogočijo Hrvatom možnost podaj. Kljub temu je Argentina s svojo obrambno taktiko dosegla zmago.
- ③ Argentina je imela več **prebojev obrambnih vrst (7)** in **prebojev nasprotnikovih vrst (80)** kot Hrvaška (1 in 124). Na podlagi video analize srečanja je bilo ugotovljeno, da je hrvaško moštvo večinoma krožilo z žogo, medtem ko je argentinsko moštvo z roširanjem obrambe hitro zapiralo prostore, kjer bi lahko Hrvaška opravila preboje obrambnih vrst. Ugotovljeno je bilo tudi, da je Argentina pri prebojih obrambnih vrst kazala večjo konkretnost kot Hrvaška.
- ④ Argentina je skupno opravila **121 sprejemanj podaj v napadalni tretjini**, hrvaško moštvo 108.

Pri analizi srečanja smo ugotovili, da je Hrvaška imela boljši nadzor nad žogo, vendar je bila Argentina bolj učinkovita pri sprejemanju v napadalni tretjini. To je bilo posledica njihove dobro organizirane obrambne postavitve ter hitrega in neposrednega direktnega prehoda v napad.

- ⑤ Argentinsko moštvo je na srečanju proti Hrvaški izvedlo **8 predložkov**, medtem ko je hrvaško moštvo opravilo 20 predložkov.

Med tem ko smo analizirali srečanje smo ugotovili, da je obramba Argentine uspešno zaustavila vseh 20 predložkov hrvaškega moštva in da argentinska vrata niso bila ogrožena niti v enem primeru. To nakazuje na dobro organiziranost in učinkovitost argentinske obrambe pri preprečevanju nevarnih situacij pred svojimi vrati.

- ⑥ Argentina je na srečanju **napredovala z žogo** preko nasprotnih tretjin **21-krat**, medtem ko je Hrvaška to storila 40-krat.

Na podlagi preučevanja srečanja lahko zaključimo, da je hrvaško moštvo večinoma napredovalo preko vstopov v srednjo tretjino, medtem ko je Argentinska obramba vrsta uspešno preprečila Hrvaški napredovanje v napadalno tretjino. To je bilo doseženo s kompaktno obrambo in ožanjme prostora. Takšna taktika je bila učinkovita pri preprečevanju nevarnih situacij pred argentinskimi vrati.

- ⑦ **Obrambna moč pritiska** argentinskega moštva je bila **321 pritiskov**, od tega je bilo **66 direktnih pritiskov**. Hrvaško moštvo je imelo 260 pritiskov, od tega je bilo 53 direktnih pritiskov.

Na podlagi video analize srečanja je bilo ugotovljeno, da je argentinska obramba v srednjem bloku dosledno izvajala pritiske na hrvaške igralce, kar je velikokrat onemogočilo hrvaško moštvo, da bi prišlo pred argentinska vrata. Moč obrambnih pritiskov se je še povečala, ko so hrvaški napadalci prišli v argentinsko obrambno tretjino. S tem je argentinska obramba dokazala svojo sposobnost učinkovitega izvajanja pritiskov in preprečevanja nasprotnikovih napadov.

- ⑧ Argentinsko moštvo je na srečanju uspešno **onemogočila igralca z žogo v 85 primerih**, medtem ko je hrvaško moštvo to storilo 63-krat.

Na podlagi naše raziskave srečanja lahko zaključimo, da so bili hrvaški igralci z žogo velikokrat onemogočeni, da bi se z obrazom obrnili proti argentinskim vratom. Argentinska obramba vrsta je bila izjemno kompaktna, zaradi česar je bilo prostora za napadalce hrvaškega moštva zelo malo. Pred srečanjem je hrvaško moštvo veljalo za eno najboljših pri zadrževanju posesti in napredovanju z žogo, vendar je argentinska obramba pokazala način, kako lahko takšna moštva onemogočimo. Z zgostitvijo prostora in agresivnim pritiskom na igralca z žogo je argentinska obramba uspela doseči zeleni rezultat.

- ⑨ Argentinsko moštvo je na srečanju pri **borbi za odbito žogo** uspešno poseglo v igri **59-krat**, medtem ko je hrvaško moštvo to storilo 69-krat.

Na podlagi video analize srečanja je bilo ugotovljeno, da je argentinsko moštvo imelo manj priložnosti pri borbi za odbito žoge medtem ko je hrvaško moštvo skozi srečanje igralo igro z nizkimi podajami. Vsi primeri, ki so se pojavili kot priložnost za pridobitev odbite žoge, so bili uspešno izvedeni v prid Argentine.

10. **Pretečena razdalja** na srečanju argentinskega moštva je bila **108.4 km**, od tega je bilo **14.5 km** pretečenih pri **visoki hitrosti**. Hrvaško moštvo je skupaj preteklo 108.6 km, od tega 15.1 km pri visoki hitrosti.

Video analiza srečanja je pokazala, da je argentinsko moštvo delovalo živahno in da so bili prehodi iz obrambe v napad tekoči in hitri. Uspešno so se branili in vsi argentinski igralci so delovali dobro pripravljeno.

Na podlagi naše raziskave srečanja lahko zaključimo, da je Hrvaška večinoma krožila z žogo in jo imela v posesti, medtem ko je argentinska obramba z roširanjem zapirala prostore in onemogočila preboje. Hrvaško moštvo je bilo uspešnejše pri podajah, vendar je bila Argentina bolj učinkovita pri branjenju in s tem dosegla zmago.

Končno ugotovitev lahko povzamemo z dejstvom, da je Argentina bila učinkovitejša pri izkoriščanju priložnosti in bolj konkretna pri prebojih obrambnih vrst ter učinkovita pri preprečevanju nevarnih situacij pred svojimi vrati.

## ANALIZA SREČANJA ARGENTINA – FRANCIJA

V sklopu naše raziskave smo izvedli kvantitativno in kvalitativno analizo srečanja proti Franciji. Na podlagi izvedenih analiz smo prišli do naslednjih ugotovitev:

1. Na srečanju med Argentino in Francijo, ki se je končalo z izidom **3-3 po podaljških**, je Argentina zmagala s **4-2 po streljanju kazenskih udarcev**. Na srečanju je Argentina sprožila skupno **21 strel** proti vratom Francije, od katerih jih je bilo **9 usmerjenih v okvir vrat**. Francija je na drugi strani poskušala doseči zadetek s 5 strelji proti vratom argentinskega moštva, od katerih je bila 10 usmerjenih v okvir argentinskih vrat. Na podlagi video analize srečanja smo ugotovili, da je Argentina igrala v postavitvi **1-4-3-3** in kasneje **1-4-4-2**, medtem ko je Francija igrala v postavitvi 1-4-2-3-1 in kasneje 1-4-4-2. Francija je v končnici podaljška imela priložnost, kjer bi lahko srečanje tudi zmagala. Kljub temu je Argentina imela kanček sreče in na koncu zmagala. Gre za eno najboljših in najbolj zanimivih finalnih srečanj na svetovnih prvenstvih, saj je bilo polno napetosti, akcije in nepričakovanih obratov. Iz tega lahko sklepamo, da sta bili obe moštvi izjemno konkurenčni in da je bil razplet srečanja izredno nepredvidljiv.
2. Argentina je bila **uspešna pri 544** od skupno **648 podaj**, kar pomeni **84-odstotno** točnost podaj. Francija je povezala 516 podaj, od katerih je bilo 419 uspešnih, kar pomeni 81-odstotno točnost podaj. S pomočjo video analize srečanja je bilo ugotovljeno, da je argentinsko moštvo prevladovalo na igrišču kar 70 minut. S svojo agresivno igro so popolnoma onemogočili francosko moštvo v vseh elementih nogometne igre in tako imeli popoln nadzor nad srečanjem.
3. Argentina je imela več **prebojev obrambnih vrst (24)** in **prebojev nasprotnikovih vrst (146)** kot Francija (9 in 94). Na podlagi preučevanja srečanja lahko zaključimo, da je Argentina z lahkoto prihajala v napadalno tretjino in uspešno opravljala preboje obrambnih vrst nasprotnega moštva. Argentina je s tem pokazala odlično tehnično znanje in spretnost pri premagovanju nasprotnikove obrambe, kar je bilo ključnega pomena za njihovo zmago na srečanju.

4. Argentina je skupno opravila **163 sprejemaj podaj v napadalni tretjini**, francosko moštva pa 69.  
Iz naše analize srečanja izhaja, da je veliko število sprejemov v napadalni tretjini omogočilo argentinskemu moštvu, da je ustvarilo veliko priložnosti za zadetek. Kljub pritisku s strani francoskega moštva, so bili sprejemi v napadalni tretjini dobro izvedeni zaradi kvalitetnega nadzora nad igro s strani argentinskega moštva. Na podlagi podatka o sprejemanjih v napadalni tretjini lahko sklepamo, da je Argentina izkazovala izredno napadalno usmerjenost.
5. Argentinsko moštvo je na srečanju proti Franciji izvedlo **20 predlozkov**, medtem ko je francosko moštvo opravilo 24 predlozkov.  
S pomočjo video analize srečanja je bilo ugotovljeno, da je Francija v zaključku rednega dela srečanja in v podaljških postala bolj agresivna in je pričela odločneje napadati, kar je povzročilo povečanje števila predlozkov. Kljub temu argentinsko moštvo ni popustilo pod pritiskom in je uspelo držati obrambo na visoki ravni, kar je pripomoglo k njihovi zmagi.
6. Argentina je na srečanju **napredovala z žogo** preko nasprotnih tretjin **31-krat**, medtem ko je Francija to storila 44-krat.  
Glede na našo analizo srečanja lahko trdimo, da je bilo napredovanje z žogo izredno dinamično in z izmeničnimi prevladovalnimi obdobji obeh moštev. V prvem delu srečanja je argentinsko moštvo več napredovalo z žogo, v drugem delu pa je prevladovalo francosko moštvo. V podaljšku srečanja je bilo opaziti izmenična napredovanja z žogo in napet zaključek srečanja. Ugotovljeno je bilo, da so se argentinski igralci občasno znašli v težavah pri branjenju napadov francoskega moštva preko levega krila, kjer so Francozi ustvarjali igro 2:1. Kljub temu so uspeli ohraniti nadzor nad igro ter preprečiti večje število priložnosti za zadetek.
7. **Obrambna moč pritiska** argentinskega moštva je bila **280 pritiskov** od tega je bilo **64 direktnih pritiskov**. Francosko moštvo je imelo 409 pritiskov, od tega je bilo 88 direktnih pritiskov.  
S pomočjo video analize srečanja je bilo ugotovljeno, da je argentinsko moštvo izvajalo več pritiskov v srednji in napadalni tretjini, medtem ko je francosko moštvo večino od teh pritiskov izvedlo v srednji ali obrambni tretjini.
8. Argentinsko moštvo je na srečanju uspešno **onemogočila igralca z žogo v 87 primerih**, medtem ko je francosko moštvo to storilo 104-krat.  
Med tem ko smo analizirali srečanje smo ugotovili, da je francosko moštvo v prvih 70 minutah srečanja pogosteje onemogočalo argentinskim igralcem, da bi direktno ogrozili francoska vrata. Po tem času se je Argentina bolj osredotočila na onemogočanje igralca z žogo in branjenju lastnih vrat, kar pa je bila ena izmed usodnih napak. Francosko moštvo je izkoristilo priložnost in se bolj odločno lotila napadanja ter posledično dosegla dva zadetka.
9. Argentinsko moštvo je na srečanju pri **borbi za odbito žogo** uspešno poseglo v igri **105-krat**, medtem ko je francosko moštvo to storilo 104-krat.  
S pomočjo video analize srečanja je bilo ugotovljeno, da sta moštvi na tem področju igre dosegli zavidljivo raven, kar je pričakovano za srečanje, ki odloča o zmagovalcu svetovnega prvenstva.



10. **Pretečena razdalja** na srečanju argentinskega moštva je bila **145.0 km**, od tega je bilo **17.1 km** pretečenih pri **visoki hitrosti**. Francosko moštvo je skupaj preteklo 148.2 km, od tega 18.1 km pri visoki hitrosti.

Na podlagi preučevanja srečanja lahko zaključimo, da je bila Argentina bolj dinamična in agresivna ter izvajala pritiske in napadala. Sprva se je zdelo, da imajo večjo možnost za osvojitve naslova svetovnega prvaka. Vendar sta nepredvidljivost nogometne igre in njena lepota pokazala, da se stvari lahko hitro obrnejo v drugo smer, kar je vsekakor prispevalo k napetosti in vznemirjenju srečanja.

Glede na našo analizo srečanja lahko trdimo, da je argentinsko moštvo večino časa prevladovalo na igrišču in s svojo agresivno igro onemogočalo francosko moštvo v večini nogometnih elementov igre. V zadnji četrtini srečanja se je Argentina osredotočila na branjenje lastnih vrat, kar bi lahko bila na koncu ena od usodnih napak. Francija je v zaključku rednega dela srečanja in v podaljških postala bolj agresivna in je pričela odločneje napadati argentinska vrata. Kljub temu argentinsko moštvo ni popustilo pod pritiskom in je uspelo zadržati obrambo na visoki ravni, kar je pripomoglo k njihovi zmagi. Skupaj z ugotovitvijo, da sta bili moštvi izjemno konkurenčni, nas opomni, da je treba vsako tekmo obravnavati kot nepredvidljivo in se nanjo pripraviti na vse možne načine. V skladu s temi ugotovitvami je pomembno, da se nogometni trenerji in igralci zavedajo, da lahko uspeh na igrišču dosežejo z dobro pripravo, prilagajanjem taktike ter s sposobnostjo izvajanja pritiska in pravilnega odločanja v ključnih trenutkih srečanja.

Končno ugotovitev lahko povzamemo z dejstvom, da je bilo srečanje eno najboljših in najbolj zanimivih finalov na svetovnih prvenstvih, saj je bilo polno napetosti, akcije in nepričakovanih obratov. Uspeh argentinske nogometne reprezentance na svetovnem prvenstvu je rezultat trdega dela, predanosti in kakovosti. Njihova igra je bila skozi celotno prvenstvo izjemno suverena in prepričljiva, kar jih je pripeljalo do osvojitve tretjega naslova svetovnega prvaka.

### 7.3 SKUPNA ANALIZA PODATKOV ARGENTINSKEGA MOŠTVA NA PRVENSTVU

V nadaljevanju smo predstavili skupno analizo podatkov vseh sedmih srečanj argentinskega moštva na prvenstvu, ki smo jih pridobili iz uradnih virov FIFA-e. S tem smo želeli pridobiti kvantitativno in kvalitativno sliko o igri argentinskega moštva in njihovih nasprotnikov. V analizi smo razkrili nekatere ključne dejavnike, ki so vplivali na uspeh argentinskega moštva. Osredotočili smo se na analizo igre argentinskega moštva in njihovih nasprotnikov.

Na koncu smo podali naša ugotovitve in mnenje glede uspeha argentinskega moštva na svetovnem prvenstvu. Naša analiza podatkov iz uradnih virov FIFA-e je podprta z argumenti in primerjavami z drugimi moštvi na prvenstvu. Sklenili smo, da je Argentina zaslužno osvojila svetovno prvenstvo, kar smo utemeljili s kvantitativno in kvalitativno analizo njihove igre na prvenstvu.

V diplomski nalogi je v spodnji tabeli št.17 predstavljena skupna statistika sedmih odigranih srečanj argentinskega moštva ter skupna statistika nasprotnih moštev proti argentini.

ŠT.	SKUPNO PREKO PRVENSTVA ARGENTINA	FIFA PODATKI	PROTI ARGENTINSKEMU MOŠTVU					
			SUD	MEH	POL	AVS	NIZ	HRV
1	15	ZADETKI	8					
	104 (48)	POSKUSI PROTI VRATOM (V OKVIR)	43 (15)					
2	4375 (3841)	ŠTEVILO PODAJ (USPEŠNO)	3185 (2646)					
	87%	USPEŠNOST PODAJ %	82%					
3	798	ŠTEVILO PREBOJA VRST	581					
	96	ŠTEVILO PREBOJA OBRAMBNIH VRST	36					
4	862	SPREJEMANJA PODAJE V NAPADALNI TRETJINI	523					
5	115	PREDLOŽKI	112					
6	175	NAPREDOVANJE Z ŽOGO	183					
7	1688 (332)	OBRAMBNA MOČ PRITISKA (DIREKTNI PRITISK)	2649 (458)					
8	494	ONEMOGOČANJE IGRALCA Z ŽOGO	557					
9	493	ODBITE ŽOGE	492					
10	855 km	PRETEČENI KILOMETRI	871 km					
	118 km	VISOKI HITRI TEK	133 km					

Tabela 17. Kvantitativna analiza argentinskega moštva na prvenstvu.

- - V nadaljevanju diplomskega dela bo vsak posamezni barni krog s številko predstavljal podrobne analize podatke, ki se nanašajo na tabelo št.17.

## NEKATERA SPOZNANJA NA OSNOVI PODATKOV IZ KVANTITATIVNE ANALIZE IGRE

V sklopu naše raziskave smo uspešno izvedli kvantitativno in kvalitativno analizo vseh tekem argentinskega moštva in njihovih nasprotnikov. Na podlagi pridobljenih podatkov predvsem kvantitativne analize smo prišli do naslednjih ugotovitev:

1. Moštvo Argentine je doseglo **15 zadetkov** in **prejelo 8 zadetkov**, pri tem je poskusilo s **104 streli**, od katerih je bilo **48 zabeleženih v okvir vrat**. Nasprotna moštva so skupaj poskušala s 43 streli, od katerih je bilo 15 v okvir vrat argentinskega moštva. V skladu z zbranimi podatki in preko video analize smo ugotovili, da je argentinsko moštvo na prvenstvu izkazovalo izredno napadalno usmerjenost in imelo veliko več priložnosti za doseg zadetkov. Nasprotna moštva so imela težave pri prebijanju nizke obrambne tretjine argentinskega moštva, ki je vršilo pritisk v visoki coni ali pa se

pomikalo v srednjo cono s ciljem usmerjanja nasprotnikov na krilo in takojšnjim pritiskom na krilnih položajih.

- ②. Argentina je bila uspešna pri **3841** od skupno **4375 podaj**, kar pomeni **87-odstotno** točnost podaj. Nasprotna moštva so povezala 3185 podaj, od katerih je bilo 2646 uspešnih, kar pomeni 82,87-odstotno točnost podaj.  
V večini tekem analiziranih s pomočjo video analize je bila Argentina tista, ki je imela **nadzor nad igro**. Argentinsko moštvo se je izkazalo kot izredno tehnično sposobno v zadrževanju žoge v posesti.
- ③. Argentina je imela **798 prebojev obrambnih vrst** in **96 prebojev nasprotnikovih vrst**. Nasprotna moštva so opravila 581 prebojev obrambnih vrst te 36 prebojev nasprotnih vrst.  
S svojim napadalnim pristopom, zmožnostjo nadzora nad igro ter tehničnim znanjem je argentinsko moštvo pri **prebojih obrambnih vrst** izkazalo premoč nad nasprotnimi moštvi, kar je posledično privedlo do ustvarjanja več možnosti za doseg zadetkov.
- ④. Argentina je skupno opravila **862 sprejemanj podaj v napadalni tretjini**, nasprotna moštva samo 523.  
Na osnovi opravljenih video analize tekme, smo ugotovili, da je argentinsko moštvo s **sprejemaji podaj v napadalni tretjini** v primerjavi z nasprotnimi moštvi pokazalo večjo sposobnost za izvajanje uspešnih napadalnih akcij. Iz tega smo razbrali, da so Argentinci uspešno izvajali svoj načrt igre in si ustvarjali več priložnosti za doseg zadetkov. To potrjuje, da je argentinsko moštvo pokazalo visoko stopnjo tehničnega znanja in sposobnosti nadzora nad igro.
- ⑤. Argentinsko moštvo je na prvenstvu izvedlo **115 predložkov**, medtem ko so nasprotna moštva opravila 112 predložkov.  
Glede opravljenih **predložkih na prvenstvu** lahko ugotovimo, da je Argentina izvedla nekoliko več predložkov kot nasprotna moštva, vendar je ta razlika relativno majhna. Zabeleženo je pomembno dejstvo, da je argentinsko moštvo kljub pomanjkanju telesne višine uspelo preprečiti zadetke preko predložkov, saj je prejela le en zadenek (proti Nizozemski) na ta način.
- ⑥. Argentina je na tekmovanju **napredovala z žogo** preko nasprotnih tretjin **175-krat**, medtem ko so nasprotna moštva to storila skupno 183-krat.  
Preko kvantitativne analize smo ugotovili, da je Argentina sicer manjkrat **napredovala z žogo** preko nasprotnih tretjin kot nasprotna moštva, vendar je kljub temu pokazala izjemno sposobnost prebojev obrambnih vrst ter ustvarjanja priložnosti za zadetke. Analiza video posnetkov je pokazala, da so nasprotna moštva velikokrat izkoristila izgubo posesti argentinskega moštva za hitre prehode iz obrambe v napad ter uspešno prečkanje tretjin. Kot razlog za to smo ugotovili, da je Argentina pogosto uporabljala bolj razširjeno napadalno postavitev (nasprotnik je bil v kompaktni obrambni postavitvi), kar je nasprotnim moštvom omogočilo hitrejše napredovanje proti argentinskim vratom.
- ⑦. **Obrambna moč pritiska** argentinskega moštva je bila **1688**, od tega je bilo **332 direktnih pritiskov**. Nasprotna moštva so bila bolj agresivna s 2649 pritiski, od tega je bilo 458 direktnih pritiskov.

Zaradi večje posesti žoge v primerjavi z nasprotnimi moštvi je bila Argentina v prednosti, saj so morala nasprotna moštva več časa **vršiti pritisk**, kar argentinskemu moštvu ni predstavljalo večjih problemov, saj je bilo uspešno pri varovanju žoge v svoji posesti.

- ⑧ Argentinsko moštvo je na tekmovanju uspešno **onemogočilo igralca z žogo v 494 primerih**, medtem ko so nasprotna moštva skupaj to storila 557-krat. Podatki pridobljeni s pomočjo video analize kažejo, da je argentinsko moštvo takoj reagiralo na izgubo posesti in si takoj prizadevalo za povrnitev posesti. V povprečju je Argentina uspela povrniti posest v **10,33 sekundah**, kar kaže na njihovo izjemno agresivnost in predanost v obrambi ter nenehnem pritisku na nasprotnike. To je bil zagotovo eden od ključnih dejavnikov njihove uspešnosti na tekmovanju. Nasprotna moštva so v skupnem povprečju povrniti posest v 13,21 sekundah.
- ⑨ Argentinsko moštvo je na tekmovanju pri **borbi za odbito žogo** uspešno poseglo v igri **498-krat**, medtem ko so nasprotna moštva to storila 492-krat. Kljub temu, da je bilo argentinsko moštvo med najnižjimi v telesni višini na prvenstvu, so se osredotočali na **borbo za odbito žogo**, kar je bilo vidno preko video analize in odlične organiziranosti celotnega moštva. Moštvo je bilo agresivno in zelo osredotočeno na svojo nalogo. Kljub temu smo ugotovili, da zaradi visoke posesti z žogo niso bili vedno optimalno postavljeni, kar je nasprotnim moštvom omogočalo lažje osvajanje odbitih žog.
- ⑩ **Skupna pretečena razdalja** argentinskega moštva na tekmovanju je bila **855 km**, od tega je bilo **118 km** pretečenih pri visoki hitrosti. Nasprotna moštva so skupaj pretekla 871 km, od tega 133 km pri visoki hitrosti. Po analizi video posnetkov smo zabeležili, da je pomanjkanje teka Lionela Messija v veliki meri vplivalo na igro celotnega moštva, saj so ostali soigralci morali bolj potruditi, da bi nadomestili omenjene pomanjkljivosti, kar se je odrazilo tudi v **pretečenih kilometrih**. Boljša organizacija igre omogoča manj teka med igro, ker je tek bolj smiselen.

Ugotovili smo, da je argentinsko moštvo izkazovalo izredno napadalno usmerjenost in imelo veliko več priložnosti za doseg zadetkov kot nasprotna moštva. Svojo premoč so izkazovali s tehnično dovršeno igro in nadzorom nad igro, kar je posledično privedlo do več možnosti za doseg zadetkov. Opazili smo tudi, da so nasprotna moštva velikokrat izkoristila izgubo posesti argentinskega moštva za hitre prehode iz obrambe v napad ter uspešno prečkanje tretjin. V skladu s prejšnjimi prvenstvi se moštva vse bolj osredotočajo na napade preko krilnih prostorov.

Končno ugotovitev lahko povzamemo z dejstvom, da je bila obrambna strategija argentinskega moštva ključni dejavnik, ki je pripomogel k njihovem uspehu na prvenstvu. Argentinsko moštvo je s svojim agresivnim onemogočanjem nasprotnih igralcev in uspešnostjo pri borbah za odbite žoge izstopalo v tem segmentu igre. Ta ugotovitev je pomembna za razumevanje, kako je argentinsko moštvo premagalo svoje nasprotnike in se izkazalo kot zmagovalno moštvo na prvenstvu.

V tej diplomski nalogi smo v spodnji tabeli št. 18 predstavili poglobljeno analizo podatkov sedmih odigranih srečanj argentinskega moštva ter poglobljena analiza podatkov nasprotnih moštev proti Argentini.

#### 7.4 MOŠTVENO PRETEČENA RAZDALJA NA SVETOVNEM PRVENSTVU

V tej diplomski nalogi je v spodnji tabeli s št. 18 prikazan podatek argentinske reprezentance, ki predstavlja skupno pretečeno razdaljo in razdaljo, ki je bila pretečena pri visoki hitrosti, ko so igrali proti ostalim reprezentancam.

MOŠTVENO PRETEČENA RAZDALJA (km)				MOŠTVENI TEK PRI VISOKI HITROSTI (km)			
ARGENTINA	102.3	112.2	SAVDSKA ARABIJA	ARGENTINA	12.4	13.8	SAVDSKA ARABIJA
ARGENTINA	104.9	105.1	MEHIKA	ARGENTINA	11.5	12.6	MEHIKA
ARGENTINA	107.6	111.4	POLJSKA	ARGENTINA	12.0	11.4	POLJSKA
ARGENTINA	111.6	121.0	AVSTRALIJA	ARGENTINA	13.5	16.4	AVSTRALIJA
ARGENTINA (podaljšek)	147.3	146.5	NIZOZEMSKA (podaljšek)	ARGENTINA (podaljšek)	17.2	18.6	NIZOZEMSKA (podaljšek)
ARGENTINA	108.4	108.6	HRVAŠKA	ARGENTINA	14.5	15.1	HRVAŠKA
ARGENTINA (podaljšek)	145.0	148.2	FRANCIJA (podaljšek)	ARGENTINA (podaljšek)	17.1	18.1	FRANCIJA (podaljšek)
POVPREČJE	122.1 km	124.4 km	POVPREČJE	POVPREČJE	16.9 km	19.0 km	POVPREČJE
<b>SKUPAJ</b>	<b>855 km</b>	<b>871 km</b>	<b>SKUPAJ</b>	<b>SKUPAJ</b>	<b>118 km</b>	<b>133 km</b>	<b>SKUPAJ</b>

Tabela 18. Moštveno pretečena razdalja in moštveni tek pri visoki hitrosti.

V tabeli s št. 18 je prikazano, da so nasprotna moštva na svetovnem prvenstvu v povprečju pretekla več kot argentinsko moštvo. Tudi tek z visoko hitrostjo je bil boljši pri nasprotnih moštvih. Kljub temu je treba poudariti, da je glavni krivec za slabše rezultate najboljši igralec svetovnega prvenstva, Argentinec Messi, ki je imel izredno skromno kilometrino in njegov tek z visoko hitrostjo ni bil na najvišji ravni. To je v veliki meri vplivalo na igro celotnega moštva, saj so se ostali soigralci morali bolj potruditi, da bi nadomestili omenjene pomanjkljivosti.

## 8.0 KVALITATIVNA ANALIZA FAZE BRANJENJA ARGENTINE

KVALITATIVNA ANALIZA FAZE BRANJENJA ZAHTEVA UGOTAVLJANJE NAČINOV MEDSEBOJNEGA SODELOVANJA MED IGRALCI V ČASU BRANJENJA. GRE ZA UGOTAVLJANJE TIPIČNIH IN ATIPičNIH SITUACIJ IN SEGA V PODROČJE TAKTIKE KOT UPOŠTEVANJE IDEJE O SODELOVANJU IN V PODROČJU TEHNIKE TER KONDICIJE KOT URESNIČTVE SODELOVANJA. V TA NAMEN ANALIZIRAMO IN IZRIŠEMO SESTAVNE SITUACIJE (TIPIČNE IN ATIPičNE) IZ IGRE VEZANO NA FAZO BRANJENJA IN FAZO PREHODA IZ NAPADA V OBRAMBO. NA OSNOVI SESTAVNIH SITUACIJ PRISTOPIMO K IZDELAVI TAKTIČNIH PRINCIPOV. LE TI POMENIJO ZAKONITOSTI SODELOVANJA IN SO VEZANI NA RAZVOJ SODOBNE IGRE IN NA SPOSOBNOSTI IGRALCEV.

Argentinsko moštvo je uporabljalo polkrožno zapiranje prostora in usmerjanje gibanja nasprotnega srednjega branilca z žogo. Uporabljali so agresivno consko postavitev za varovanje napadalcev in preprečevanje podaj v globino. Vezni igralci so se trudili usmeriti igro nasprotnika v stranski koridor in napasti nasprotnika v številčni premoči. Zadnja obrambna vrsta je ohranjala kompaktnost z nihanjem naprej in nazaj ter varovala vezne igralce.

Na podlagi analize smo ugotovili, da je bilo branjenje reprezentance Argentine v nizki coni učinkovito. Toda ugotovili smo tudi nekaj problematičnih področij, ki bi jih bilo treba izboljšati. V nekaterih primerih je bilo opazno, da so srednji branilci iztekali iz obrambne vrste in visoko sledili nasprotnim napadalcem. To je bilo najverjetneje posledica agresivne obrambne taktike, s katero so želeli priti do žoge in preprečiti napad nasprotnika. Vendar je takšna taktika tudi tvegana, saj pušča prostor v obrambi in omogoči nasprotniku, da pridobi prednost v napadu. Zato je pomembno, da se takšno iztekanje izvaja premišljeno in da imajo ostali igralci obrambne vrste dovolj prostora za nadomestitev iztekajočih se branilcev. Argentinsko moštvo je tako izvedlo prevzemanje v sodelovanju z veznimi igralci.

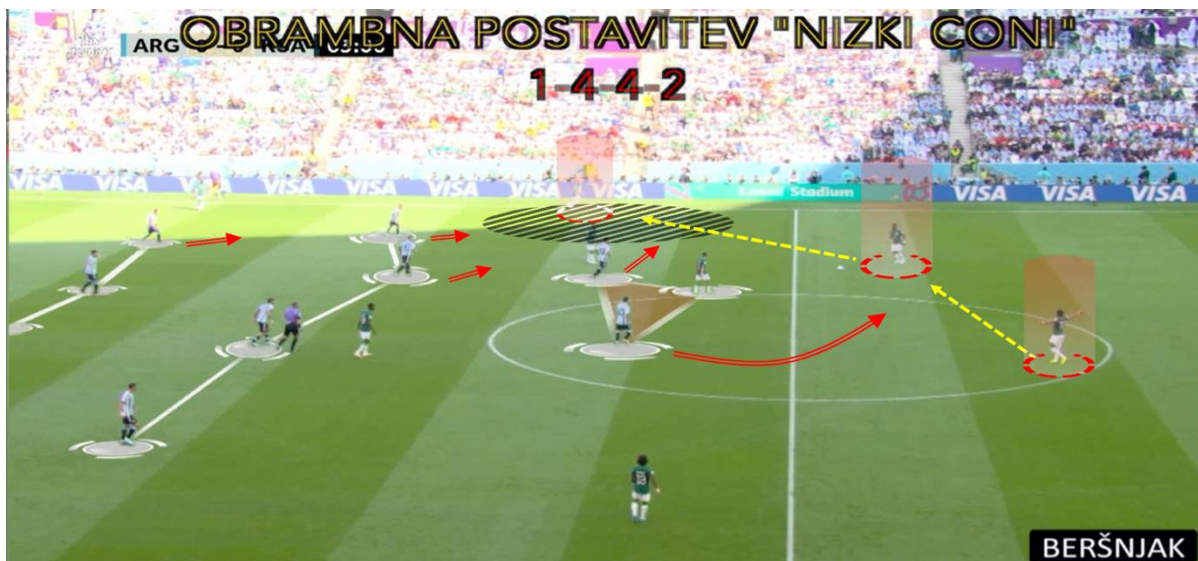
Na koncu smo zato predlagali nekaj sprememb, ki bi lahko pripomogle k izboljšanju branjenja v nizki coni.

### 8.1 BRANJENJE V NIZKI CONI – SESTAVNE SITUACIJE

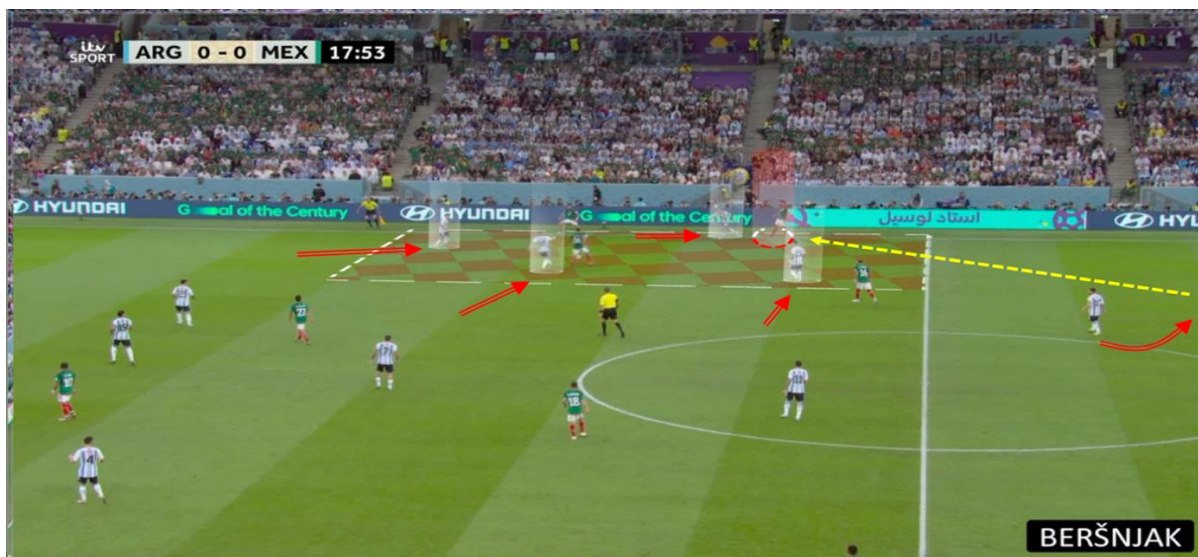
V nizki obrambni postavitvi je napadalec (2 napadalca) usmerjal gibanje nasprotnega srednjega branilca z žogo. S polkrožnim tekom je pokrival/zapiral smer podaje nasprotnikovih igralcev (*spodnja slika 16, 17*). Vezni igralci so z agresivno consko postavitvijo varovali napadalca (2 napadalca), preprečevali podaje nasprotnika v globino in izvajali pritisk na nasprotnega igralca z žogo. Glede na potrebe so iztekali v "pritisk" proti nasprotnemu igralcu z žogo na krilu. Njihov cilj je bil usmeriti igro nasprotnika v stranski koridor in s hitrim roširanjem agresivno napasti nasprotnika v številčni premoči. Zadnja obrambna vrsta je bila odgovorna za varovanje veznih igralcev in ohranjanje kompaktnosti z nihanjem nazaj (glede na možnost nasprotne dolge podaje) in naprej (iztekanje proti žogi).

V skladu s spremljanjem igre smo ugotovili, da ne glede na sistem branjenja (1-4-4-2, 1-4-5-1, 1-5-3-2) ni bilo opaziti pomembnih razlik v gibanju obrambnih igralcev. Glavno vodilo je bilo usmeriti nasprotnikovo igro na krilni položaj in agresivno napadati nasprotnika s hitrim roširanjem v številčni premoči. Ugotovili smo tudi, da so srednji branilci spremljali nasprotnega napadalca, kar je povzročilo nadomeščanje krilnega ali veznega branilca.

Na spodnjih petih slikah št.16, 17, 18, 19, 20 smo prikazali nekatere primere in značilnosti branjenja v nizki coni, ob upoštevanju različnih postavitvenih sistemov branjenja.



Slika 16. Sestavna situacija. Usmerjanje nasprotnika na krilni položaj z namenom odvzeti žogo (1-4-4-2).



Slika 17. Sestavna situacija. Usmeritev nasprotnikove igre v stranski koridor in s hitrim roširanjem agresivno napadanje nasprotnika v številčni premoči (1-4-3-3).



Slika 18. Sestavna situacija. Consko branjenje v nizki coni in koridorna obrambna postavitev z iztekom proti nasprotnemu igralcu z žogo (1-4-5-1).



Slika 19. Sestavna situacija. Sledenje in pokrivanje obrambnih igralcev nasprotne napadalce s prevzemanje v navpični in vodoravni smeri – prevzemata srednji branilec in vezni igralec (1-4-4-2).



Slika 20. Sestavna situacija. Srednji branilec sledi nasprotnemu napadalcu in sledi nadomeščanje krilnega branilca (1-5-3-2).

## 8.2 BRANJENJE V SREDNJI CONI – SESTAVNE SITUACIJE

V srednji obrambni postavitvi so bili prvi trije napadalci (dva napadalca) pripravljene izvajati direktni pritisk na nasprotnega igralca z žogo. Vezni igralci so varovali tri napadalce (2 napadalca), preprečevali podaje nasprotnika v globino, izvajali pritisk na igralca z žogo in glede na potrebo so iztekali v "pritisk" proti nasprotnemu igralcu z žogo na krilu. Zadnja obrambna vrsta je varovala vezne igralce, ohranjala kompaktnost z nihanjem nazaj (glede na možnost nasprotne dolge podaje) in naprej (iztekanje proti žogi).


V skladu s spremljanjem igre smo ugotovili, da ne glede na sistem branjenja (1-4-4-2, 1-4-3-3), ni bilo opaziti pomembnih razlik v gibanju obrambnih igralcev. Glavno vodilo je bilo usmeriti nasprotnikovo igro na krilni položaj in agresivno napasti nasprotnika s hitrim roširanjem v številčni premoči.

Na spodnjih štirih slikah št. 21, 22, 23, 24 smo prikazali nekatere primere in značilnosti branjenja v srednji coni, ob upoštevanju različnih postavitvenih sistemov branjenja.





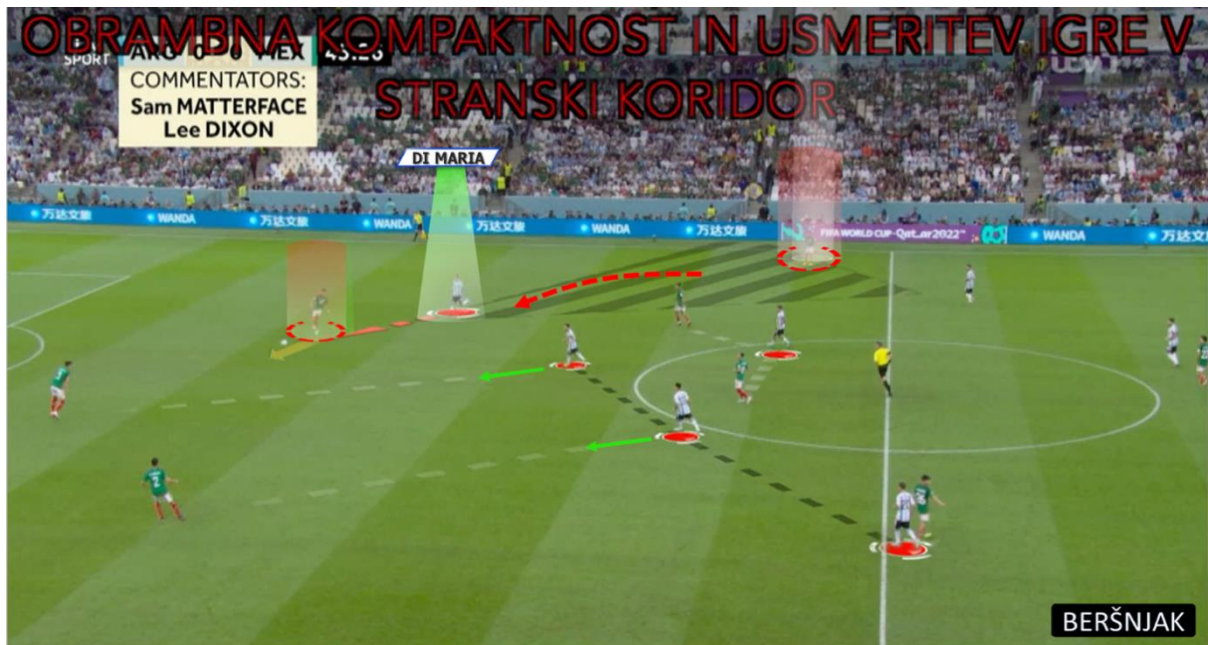
Slika 21. Sestavna situacija. Kompaktnost s pokrivanjem nasprotnih igralcev in varovanjem soigralcev (1-4-4-2).



Slika 22. Sestavna situacija. Nihanje zadnje vrste in ohranjanje kompaktnosti (1-4-3-3).



Slika 23. Sestavna situacija. Usmeritev nasprotnikove igre na krilni položaj in s hitrim roširanjem agresivno napadanje nasprotnika v številčni premoči (1-4-4-2).



Slika 24. Sestavna situacija. Krilna napadalca s postavitvijo med nasprotnim krilnim branilcem in srednjim branilcem preprečujeta podajo na krilo, ter usmerjata nasprotnika proti sredini in izvajata pritisk (Di Maria) 1-4-4-3.

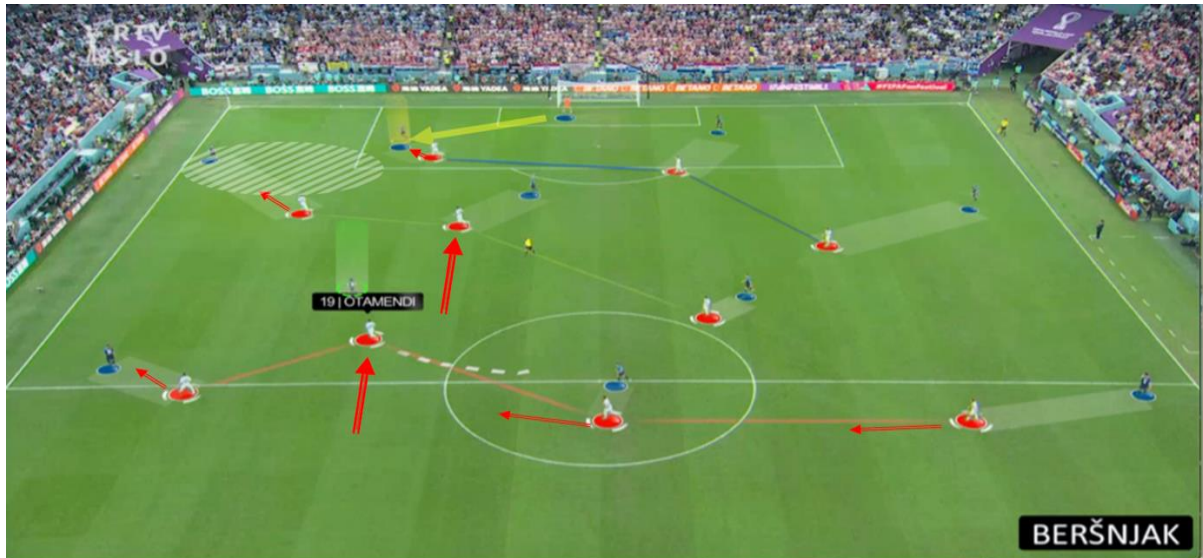
### 8.3 BRANJENJE V VISOKI CONI – SESTAVNE SITUACIJE

V visoki obrambni postavitvi je prevladovalo agresivno, kolektivno branjenje proti žogi. Trije napadalci (dva napadalca) so izvajali neposredni presing na nasprotna srednja ali krilna branilca, medtem ko so vezni igralci varovali te napadalce, preprečevali podaje nasprotnika v globino in izvajali pritisk na igralca z žogo. Glede na potrebo so lahko tudi iztekali v "pritisk" proti nasprotnemu igralcu z žogo na krilu. Zadnja obrambna vrsta je ohranjala kompaktnost z nihanjem nazaj (glede na možnost nasprotno dolge podaje) in naprej (iztekanje proti žogi) ter varovala vezne igralce.

V skladu s spremljanjem igre (sestavne situacije) smo ugotovili, da ne glede na sistem branjenja (1-4-4-2, 1-4-3-3), ni bilo opaziti pomembnih razlik v gibanju obrambnih igralcev. Pri opazovanju smo ugotovili tri glavna načela principe branjenja:

1. Prvo načelo principa je obsegalo usmerjanje nasprotnikove igre na krilni položaj in nato agresivno napadanje nasprotnika s hitrim roširanjem v številčni premoči (slika 27).
2. Drugo načelo principa je bilo usmerjanje nasprotnika proti sredini in odvzem žoge s predhodnim ustvarjanjem številčne premoči ter hitrim prehodom v napad (slika 28).
3. Tretje načelo principa pa je vključevalo izvajanje pritiska na nasprotno moštvo v času med podajo in potovanjem žoge (slika 39).

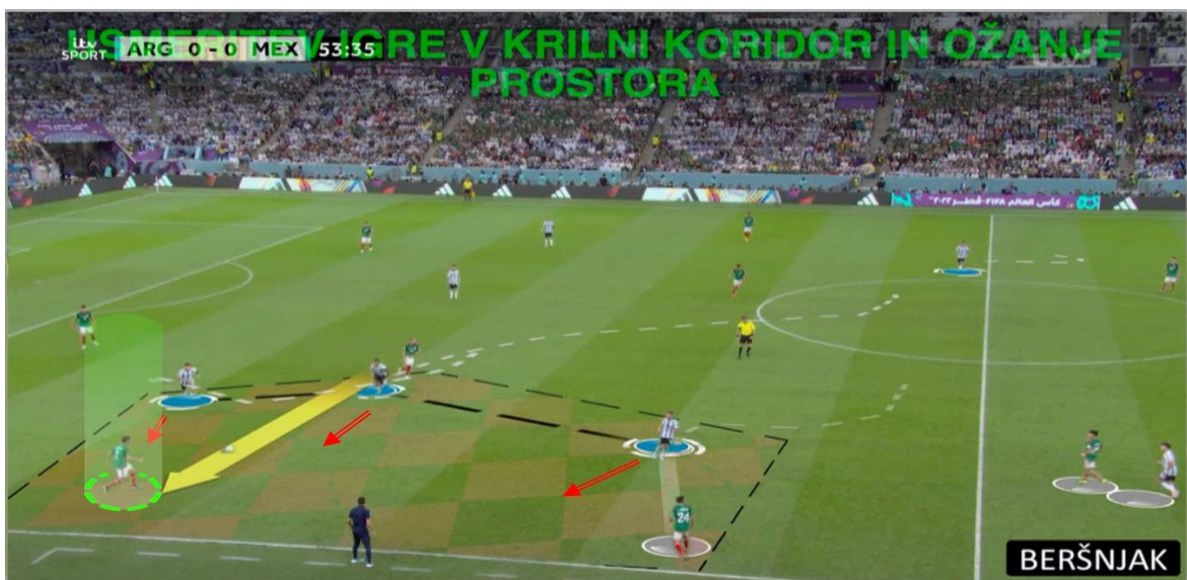
Na spodnjih sedmih slikah št. 25, 26, 27, 28, 29, 30, 31 smo prikazali nekatere sestavne situacije primerov in značilnosti branjenja v visoki coni, ob upoštevanju različnih postavitvenih sistemov branjenja.



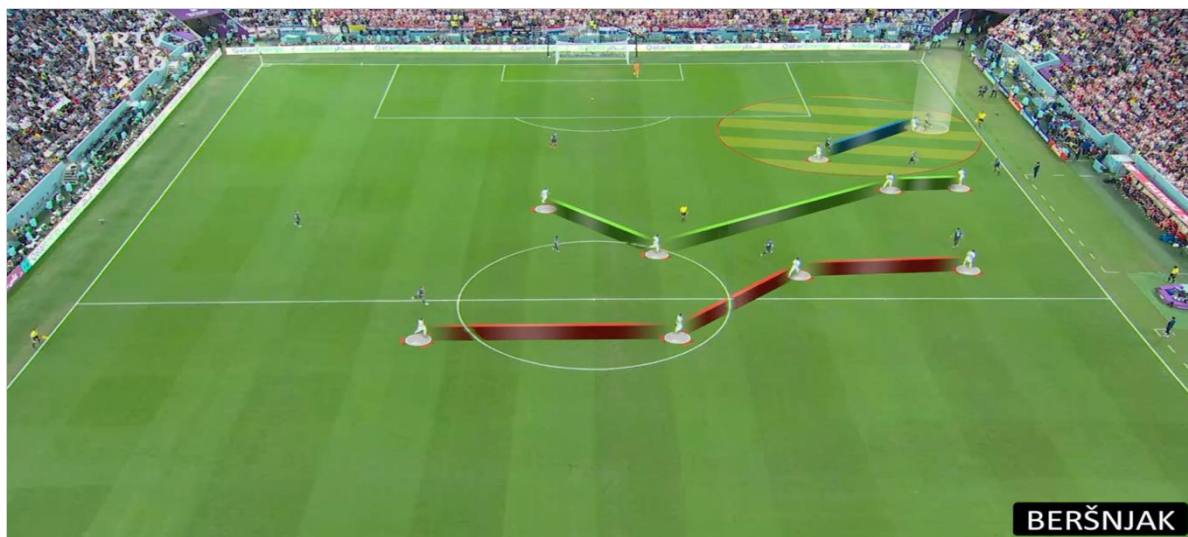
Slika 25. Sestavna situacija. Branjenje v visoki coni (1-4-3-3).




Slika 26. Sestavna situacija. Branjenje v visoki coni (1-4-4-2).



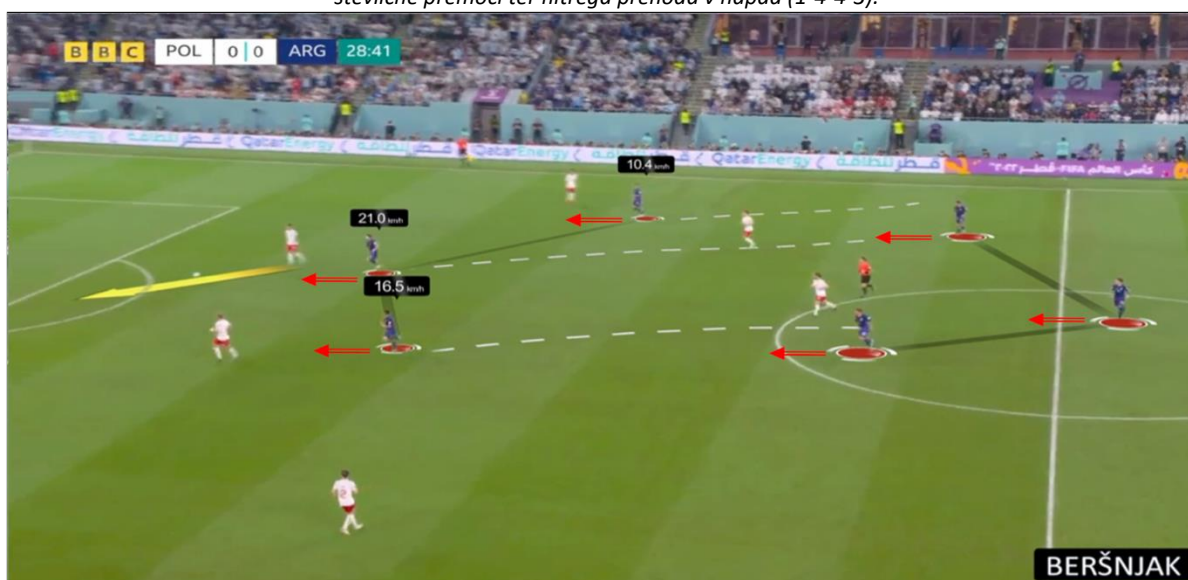
Slika 27. Sestavna situacija/princip. **Prvo načelo:** Usmeritev nasprotnikove igre na krilni položaj in s hitrim roširanjem agresivno napadanje nasprotnika v številčni premoč (1-4-3-3).



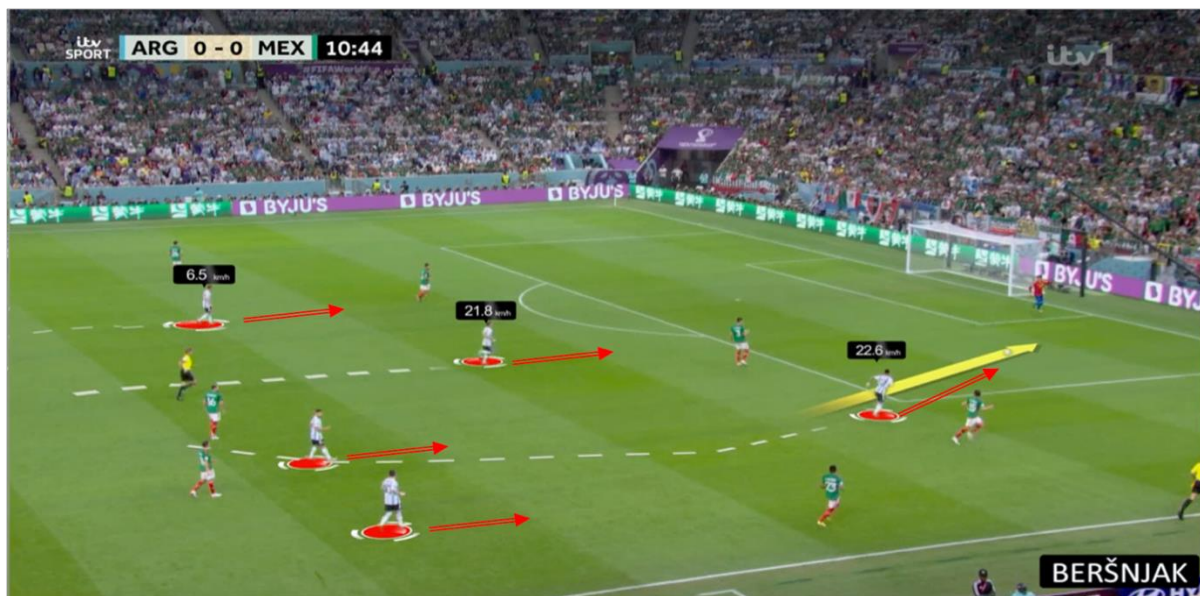
Slika 28. Princip. **Prvo načelo:** Usmeritev nasprotnika na krilni položaj z namenom odvzeti žogo (1-4-4-2).



Slika 29. Princip. **Drugo načelo:** Usmerjanje nasprotnika proti sredini in odvzemanje žoge ob predhodnem ustvarjanju številčne premoči ter hitrega prehoda v napad (1-4-4-3).



Slika 30. Sestavna situacija/princip. **Tretje načelo:** Izvajanje pritiska na nasprotno moštvo v času med podajo in potovanjem žoge (1-4-3-3).



Slika 31. Sestavna situacija/princip. **Tretje načelo:** Izvajanje pritiska na nasprotno moštvo v času med podajo in potovanjem žoge (1-4-4-2).

Na podlagi analize videa smo ugotovili, da je argentinsko moštvo, ne glede na sistem obrambe (1-4-3-3, 1-4-4-2, 1-4-5-1, 1-3-5-2, 1-5-4-1) izvajalo agresivni pritisk proti žogi. Po izgubljeni posesti so igralci v visoki coni takoj kolektivno pritislili na nasprotnika, da bi ponovno osvojili žogo. Če niso uspeli odvzeti žoge, so se pomaknili v srednjo cono in se ponovno organizirali, ter zopet agresivno pritislili proti nasprotniku z žogo.

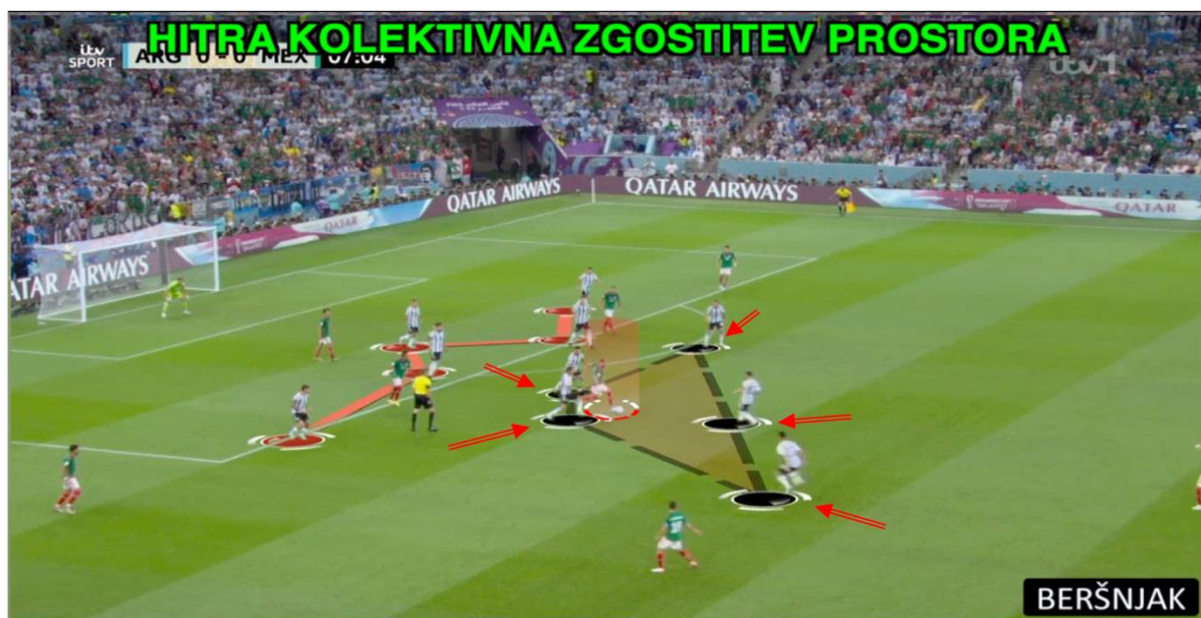
Opazili smo, da je argentinsko moštvo v vseh treh obrambnih conah usmerjalo nasprotnika na krilni položaj z namenom odzemanja žoge. V zadnji obrambni vrsti so srednji branilci pogosto iztekali in sledili visoko nasprotnemu napadalcu, še posebej, če so igrali s tremi branilci v obrambi. Opazili smo tudi nadomeščanje igralca, ki je iztekal.

Na podlagi opazovanja sestavnih situacij smo ugotovili, da se v nogometu uporabljajo različni načini branjenja, ki so prilagojeni situacijam in postavitvam nasprotnega moštva. Ugotovili smo tri glavna načela principa branjenja. Ti koncepti so bili ključni za učinkovito branjenje in so prispevali k uspešni strategiji igre.

Sklepamo, da je agresivna igra z visokim pritiskom na nasprotnika in usmerjanje igre na krilni položaj prinesla argentinskemu moštvu uspeh na prvenstvu. Ta analiza lahko pomaga trenerjem in igralcem pri pripravi na naslednje tekme ter pri razvijanju strategij obrambe. Priporočamo, da se podobne analize izvajajo redno, da se lahko spremlja razvoj igre in strategij ter da se lahko igralcem ponudi povratne informacije, kako izboljšati svoje igre. V prihodnosti bi lahko tovrstne analize razširili tudi na druge elemente igre, na primer na napad in posest žoge, da bi dobili celovitejšo sliko o uspešnosti igre posameznih moštev.

## 9.0 ANALIZA FAZE PREHODA IZ NAPADA V OBRAMBO – SESTAVNE SITUACIJE

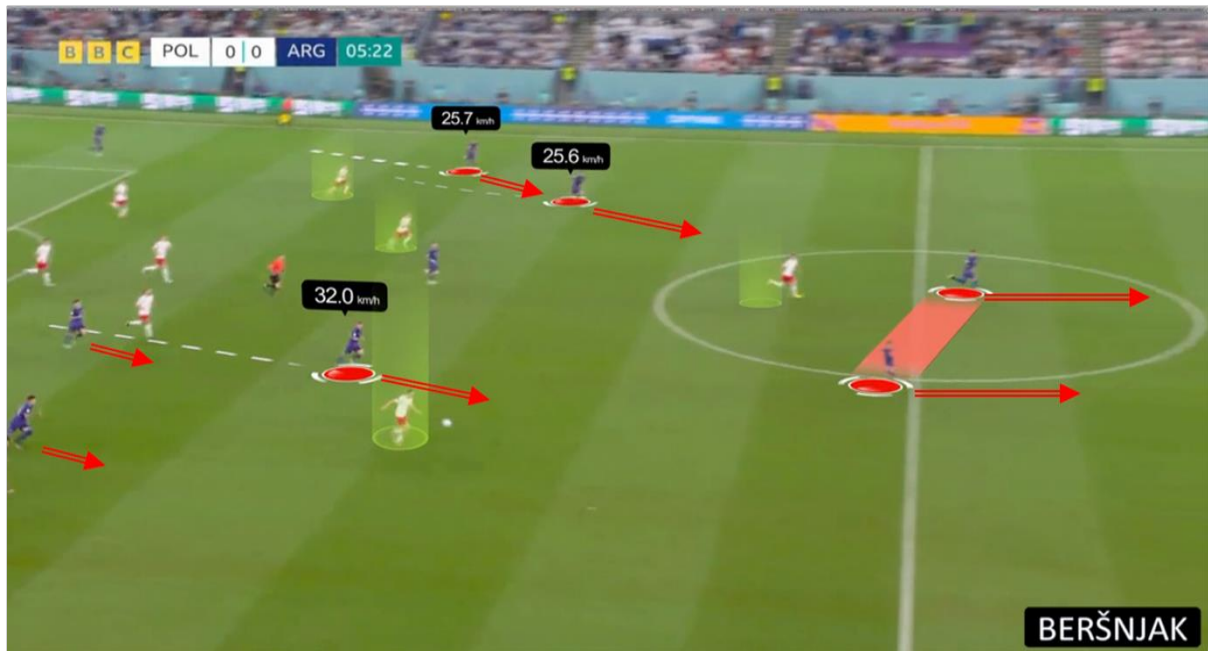
Argentinsko moštvo je bila v vseh pogledih najboljše prav v elementu prehoda iz napada v obrambo. Z izredno agresivnostjo in doslednostjo so po izgubljeni posesti nemudoma strnili obrambno vrsto in preprečiti nasprotnemu moštvu prehod v napad. Pogosto so s protipresingom prekinjali nasprotnikove prehode v napad s taktičnimi prekrški. V vseh treh conah branjenja (nizka, srednja, visoka cona) so delovali odlično (slika 32, 33, 34).



Slika 32. Sestavna situacija. Prehod iz faze napada v fazo obrambe v **nizki coni** (protipresing).



Slika 33. Sestavna situacija. Hitrost vračanja po izgubljeni žogi v srednjem koridorju - **srednji coni** (prehodu v branjenje).



Slika 34. Sestavna situacija. Prehod iz faze napada v fazo obrambe - visoki coni.

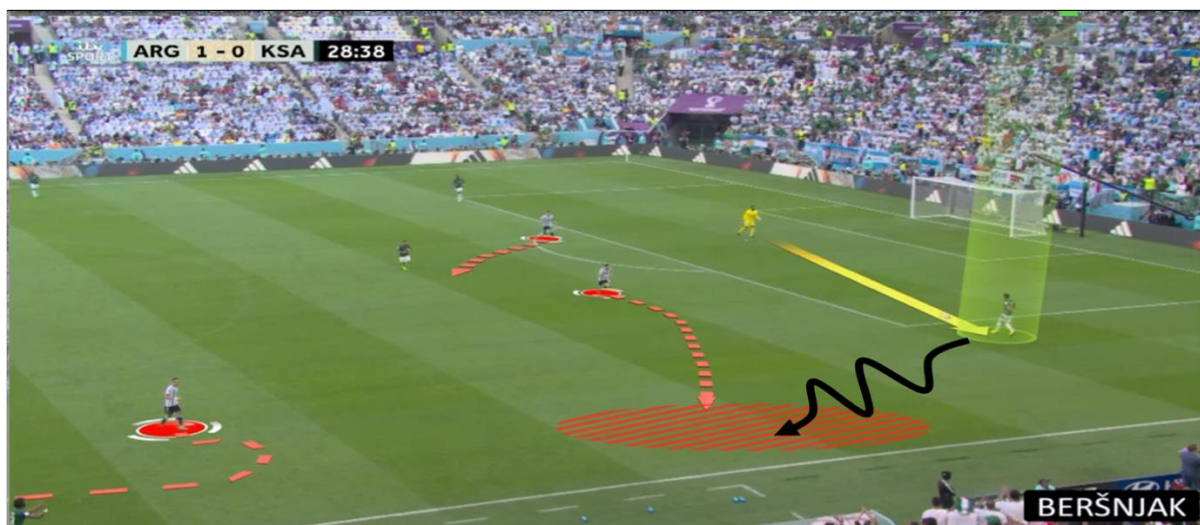


Slika 35. Sestavna situacija. Prekinitev prehoda nasprotnika v napad s taktičnimi prekrškom.

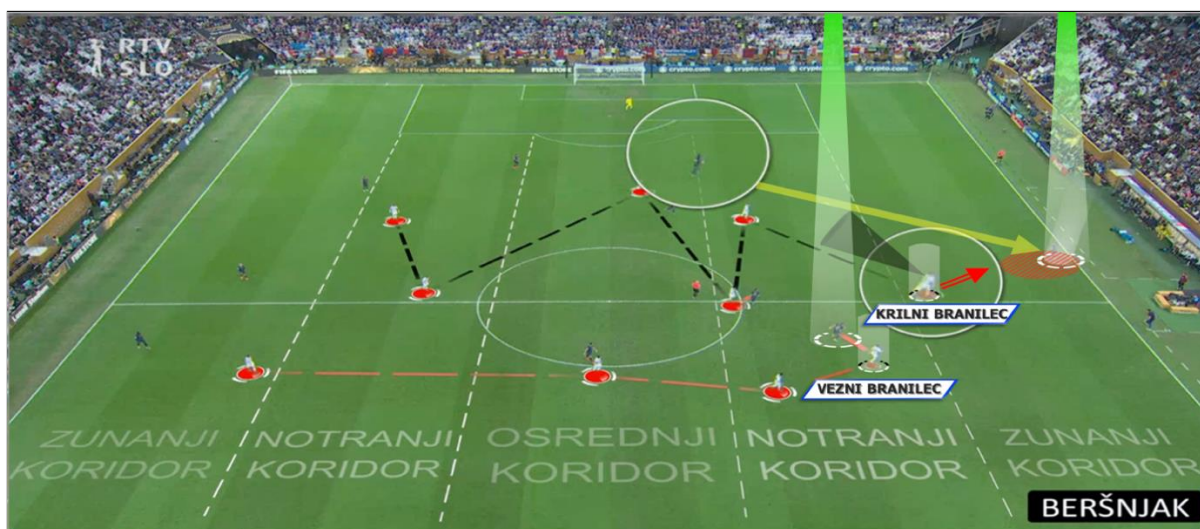
## 10.0 ANALIZA PREPREČEVANJA PRIPRAVE NAPADA NASPROTNIKA – SESTAVNE SITUACIJE

Argentinsko moštvo se je v večini srečanj branilo v visoki in srednji coni z branjenjem proti žogi ali s protipresingom, da bi preprečili nasprotnikove napade. Ključni taktični element je bil umeritev nasprotnikove igre na krilni položaj in s hitrim roširanjem agresivno izvršiti pritisk na nasprotnika v številčni premoč. V primeru preboja nasprotnika skozi prvo obrambno vrsto, so se takoj premaknili v srednjo cono, kjer so se trudili ponovno strniti obrambne vrste in po ponovnem organiziranju obrambe pričeli izvajati pritisk proti žogi. Prav tako je bilo opaženo, da so se po vodstvu na srečanju večkrat vrnili v srednjo cono branjenja.

V igri argentinskega moštva so se pojavile tudi določene napake v obrambni vrsti, ki so povzročale probleme. Prvi problem je bil »žepek«, ki se pojavi kot prostor ob izteku enega od treh srednjih obrambnih branilcev (*slika 40*) in predstavlja nevarnost za argentinsko obrambo, saj lahko nasprotni igralec izkoristi nastali prostor. Drugi problem je bil »medprostor«, ki se pojavi kot prostor med obrambno in vezno vrsto (*slika 41*).



Slika 36. Sestavna situacija. Preprečevanje priprave napada nasprotnika s pritiskom proti žogi (*visoka cona*).



Slika 37. Sestavna situacija. Preprečevanje priprave napada nasprotnika (*srednja cona*) in individualno pokrivanje nasprotnega veznega ter krilnega branilca.





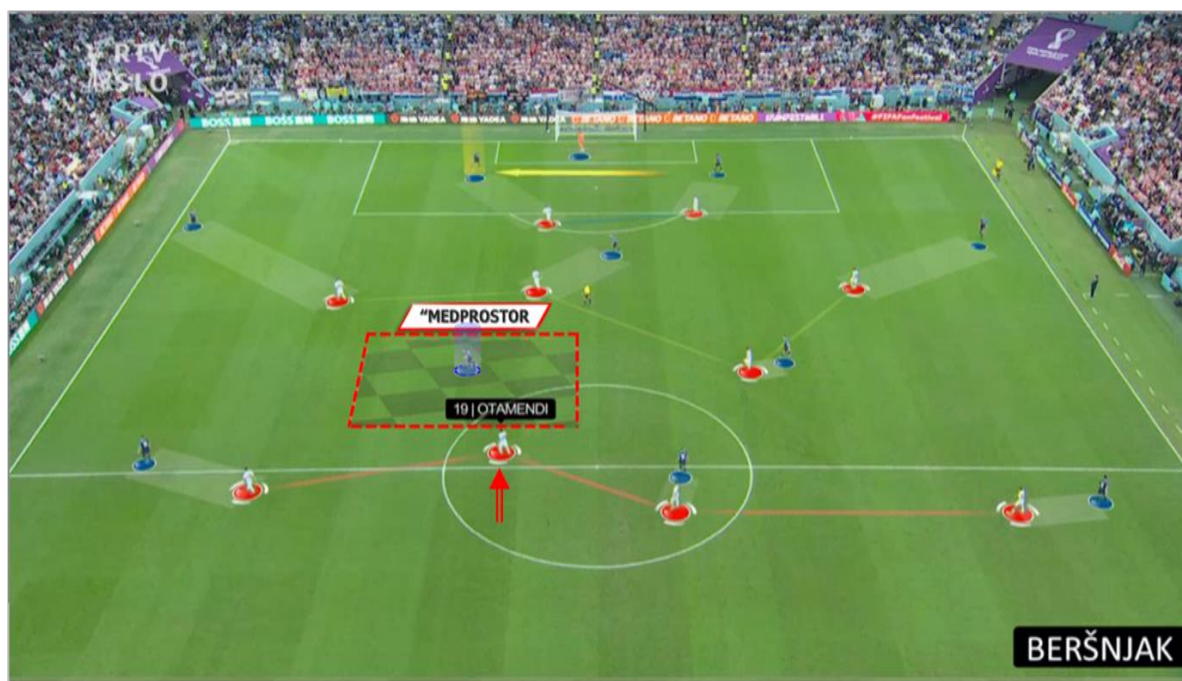
Slika 38. Preprečevanje priprave napada po krilu pri hitrem roširanju moštva v številčni premoči 5:3.



Slika 39. Načelo varovanja s roširanjem in ustvarjanjem številčne premoči v krilnem koridorju.



Slika 40. « Žepak » je prazen prostor med tremi srednjimi branilci. Nasprotnik je to situacijo izkoristil.



Slika 41. »Medprosto« je prostor med obrambno in vezno vrsto.



Slika 42. Ključni taktični element pritiska na krilu ob avt liniji.

Argentinsko moštvo se je v svoji igri osredotočilo na pritisk na nasprotnika ob avt liniji (slika 42), kar je predstavljalo ključni taktični element njihove igre. S tem so ustvarili dodatne priložnosti za pridobitev žoge, saj ima nasprotnik ob avt liniji omejen prostor za manevriranje. Velikokrat so uspešno izvajali pritisk na nasprotnika in ga s tem prisilili v napako, kar jim je omogočilo hiter protinapad ali strel na nasprotnikova vrata. Tak pristop jim je prinesel uspeh, saj so nasprotnike z njim zelo ogrožali in zmanjševali možnosti za uspešne napade. Z uporabo pritiska ob avt liniji so argentinski igralci pokazali svojo taktično zrelost in sposobnost prilagajanja igrišču ter nasprotniku.

## 11.0 ANALIZA PREPREČEVANJA ZAKLJUČKA NAPADA NASPROTNIKA – SESTAVNE SITUACIJE

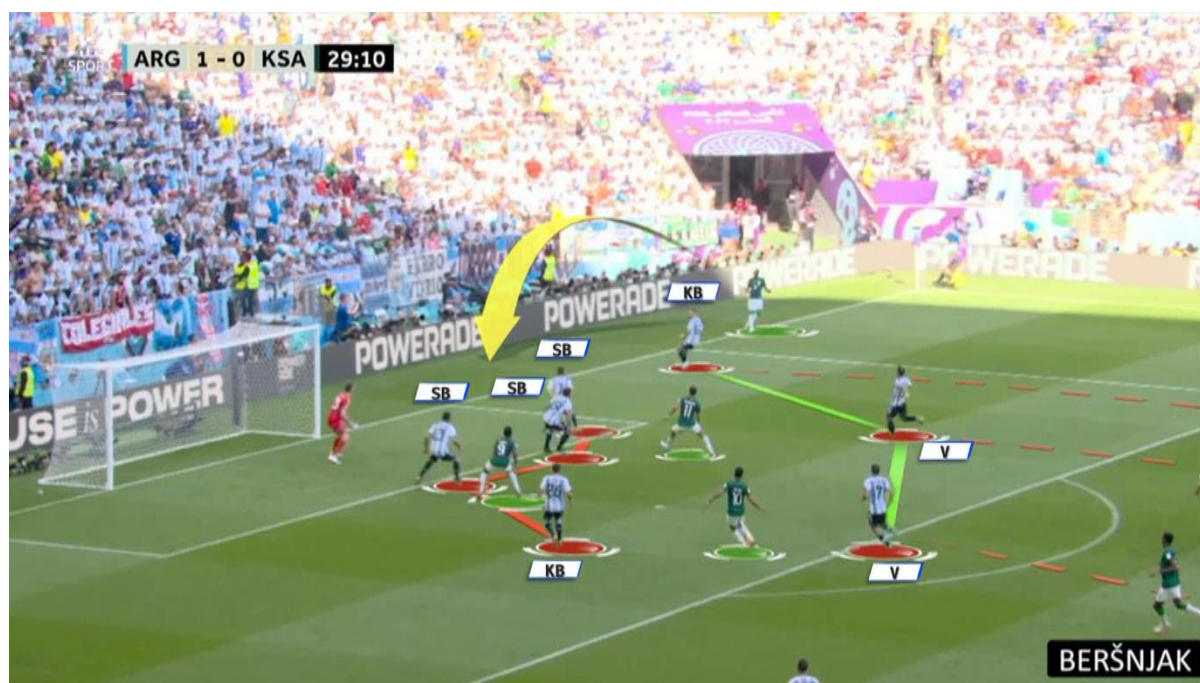
Argentinsko moštvo je s svojo agresivno igro veliko nasprotnikovih napadov preprečila v srednji ali visoki coni. Njihova taktika je bila usmerjena v preprečevanje nasprotniku, da bi si pripravil enostavne zaključke v napadu.

V srednjem koridorju igrišča je argentinsko moštvo izvajalo agresivno obrambno iztekanje, s čimer so preprečili nasprotniku zaključek napada in onemogočili nasprotnega igralca z žogo. V krilnem koridorju so se osredotočili na številčno premoč, s katero so preprečili nasprotniku možnost podaje ali predložka.

V kazenskem prostoru je bila glavna naloga argentinskih branilcev, da se pravilno diagonalno postavijo in s pomočjo veznih igralcev pokrivajo nevarne prostore iz katerih bi nasprotno moštvo lahko doseglo zadetek. Na ta način so se skušali izogniti neposrednemu obračunu z nasprotnikom ter obvladovati igro s pravilno postavitvijo. S takšnim pristopom so argentinski branilci zagotovili zanesljivo obrambo in pomagali pri ohranitvi prednosti svojega moštva.

Če je nasprotniku uspelo priti v zaključek napada, so bili Argentinci dokaj nezanesljivi. Imeli so veliko težav z izbijanjem predložkov. Prav zaradi dveh slabih izbijanjih so prijeli dva zadetka. V tem delu igre bi bilo potrebno posvetiti več pozornosti. Predložki preko polkrilnega položaja so bili nevarni in nasprotna moštva so si ustvarila kar nekaj priložnosti za doseg zadetek.

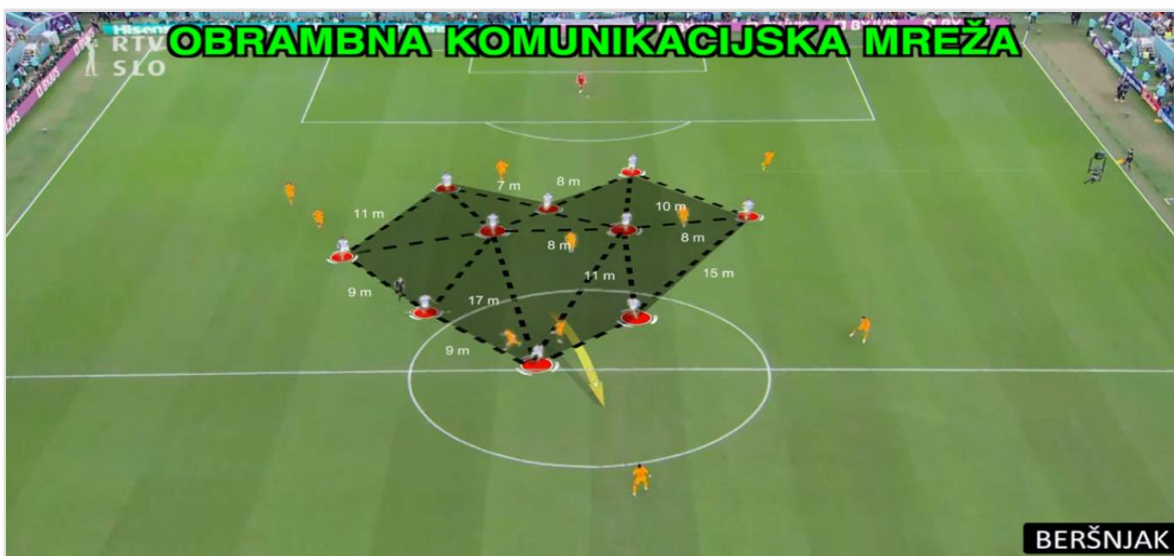
Ugotovljeno je bilo, da je srednji branilec argentinskega moštva, Nicolas Otamendi, igral ključno vlogo pri slabšem izbujanju žoge. Njegove pomanjkljivosti so bile še posebej očitne ob večjih pritiskih nasprotnika, saj je večkrat izgubil žogo v nevarnem območju in s tem omogočil nasprotniku priložnost za nevaren strel proti argentinskim vratom ali celo zadetek. Takšne napake so bile izjemno tvegane in so ogrozile celotno igro argentinskega moštva. Zato bi morala trenerska ekipa posvetiti več pozornosti tej problematiki in iskati možne rešitve, da se bo podobno dogajanje v prihodnosti preprečilo.



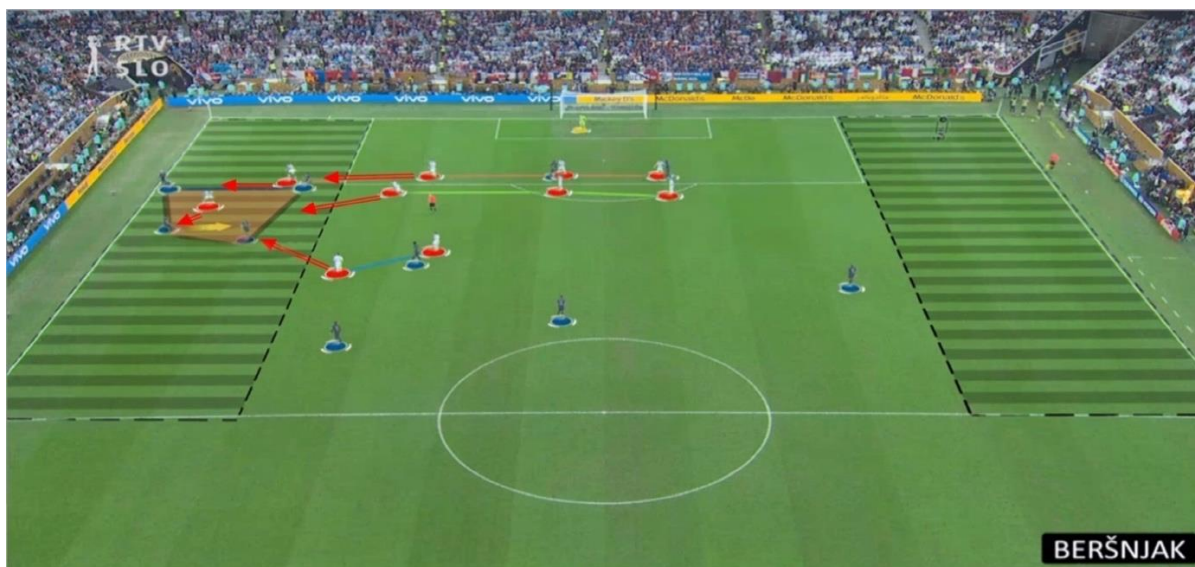
Slika 43. Preprečevanje zaključka napada in pravilna obrambna razporeditev v kazenskem prostoru (zgotovitev prostora dveh krilnih branilcev; diagonalna postavitev treh srednjih branilcev; pomoč dveh veznih igralcev).



Slika 44. Sestavna situacija. Preprečevanje zaključka napada nasprotnika po diagonalni podaji preko polkrilnega položaja.



Slika 45. Preprečevanje zaključka napada nasprotnika preko srednjega koridorja / »komunikacijska mreža« (Komunikacijska mreža je ozka kompaktnost moštva s kratkimi razdaljami med obrambnimi igralci).



Slika 46. Sestavna situacija. Preprečevanje zaključka napada nasprotnika po krilu.


## 12.0 ANALIZA PREJETIH ZADETKO ARGENTINSKEGA MOŠTVA

Argentinsko moštvo je na sedmih tekmah na svetovnem prvenstvu v Katarju skupaj prejelo osem zadetkov. V nadaljevanju smo se osredotočili na kvalitativno analizo ključnih napak, ki so bile ugotovljene v argentinskem moštvu ter na različne načine, kako je argentinsko moštvo prejelo zadetke na posameznih srečanjih.

### 12.1 ANALIZA TEKME ARGENTINA - SAVDSKA ARABIJA 1-2

#### ZADETEK 01

**1. napaka:** Messi je izgubil žogo v srednji coni, na kar je Savdska Arabija odgovorila s takojšnjo dolgo podajo v globino.



Slika 47. Zadelek 01; Napaka 01; Argentina – Savdska Arabija.

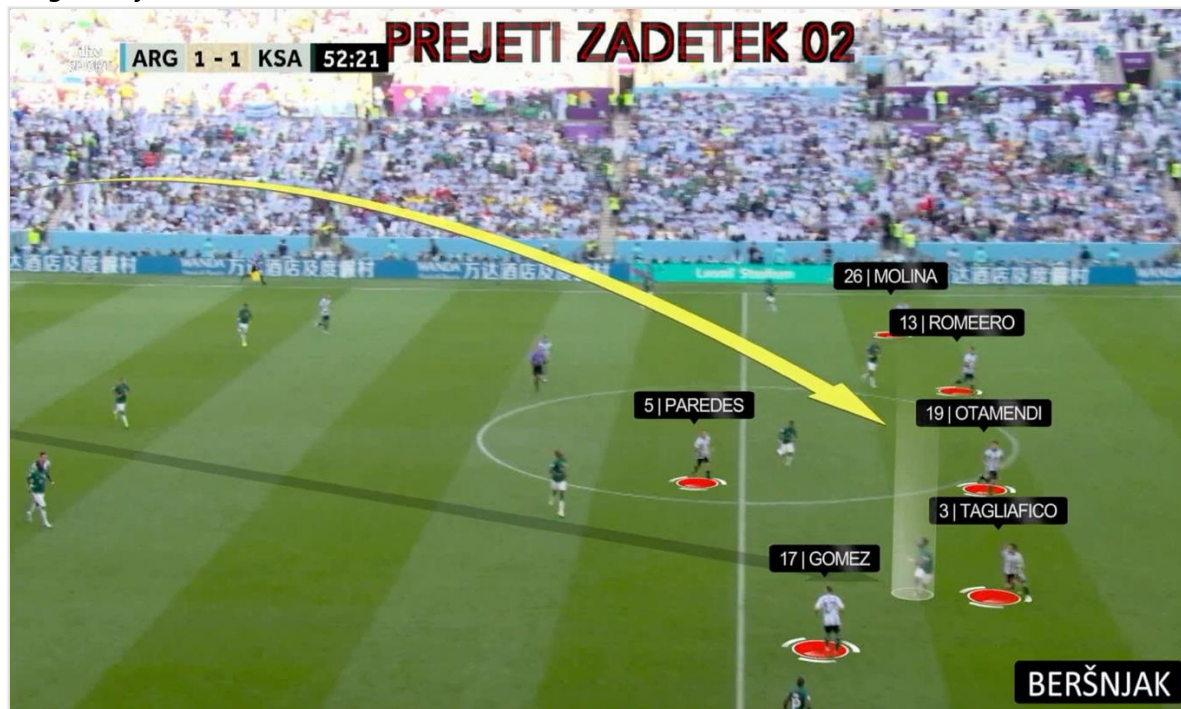
**2. napaka:** Neodločnost treh obrambnih igralcev (Romera, Otamendija in Tagliafica) in nepotrebno iztekanje proti napadalcu. *Možni razplet situacije: obrambno vračanje do vratarjevega 16m prostora, zgostitev obrambne vrste in upočasniti nasprotnikov napad z namenom, da se ostali obrambni soigralci vrnejo v obrambni blok.*



Slika 48. Zadelek 01; Napaka 02; Argentina – Savdska Arabija.

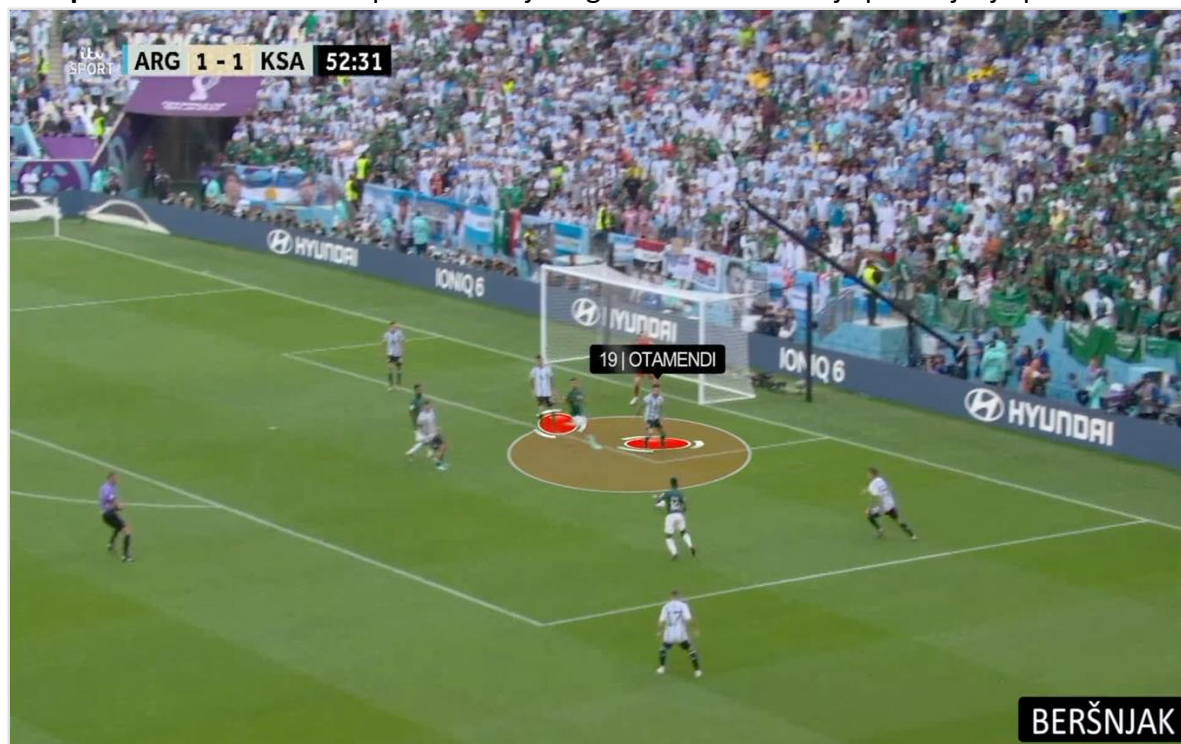
## ZADETEK 02

**1. napaka:** Dva obrambna igralca Argentine (Gomez in Tagliafico) je pri izvedbi dolge podaje vratarja Savdske Arabije preletela žoga, kar je omogočilo krilnemu napadalcu Savdske Arabije, da sam steče proti vratom Argentine. *Možni razplet situacije: skok enega obrambnega igralca, drugi varuje.*



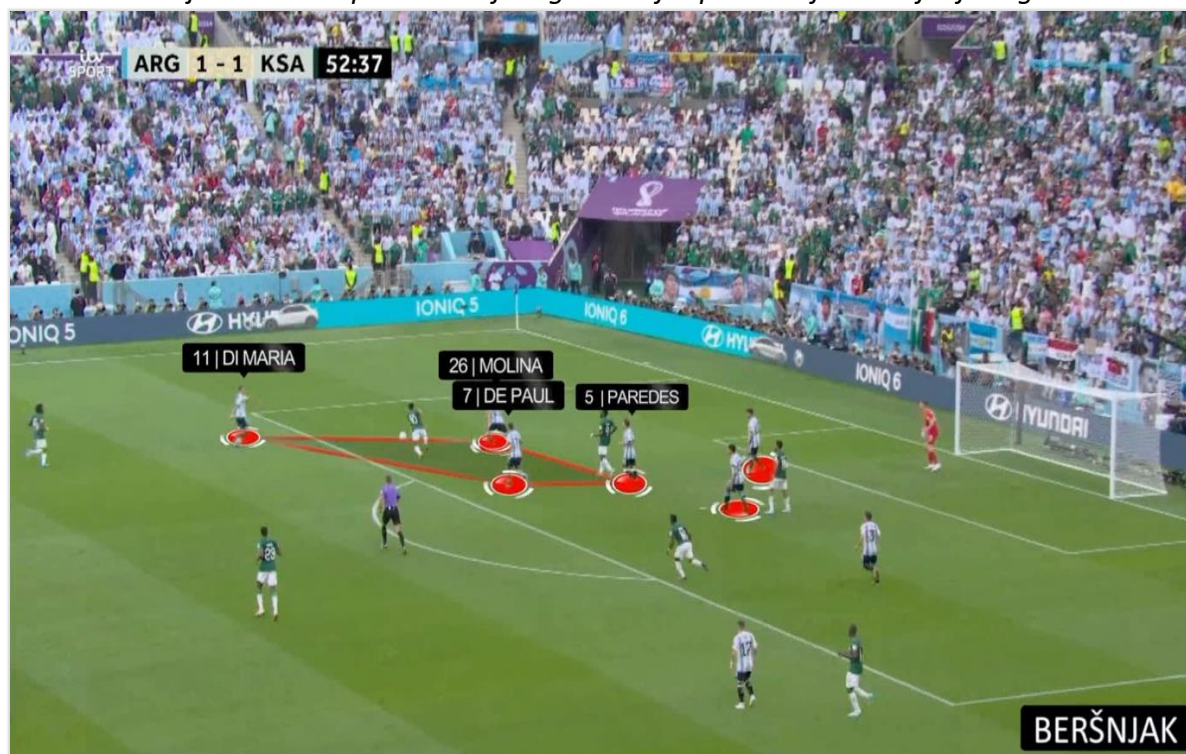
Slika 49. Zadetek 02; Napaka 01; Argentina – Savdska Arabija.

**2. napaka:** Slabo obrambno posredovanje Argentinca Otamendija pri izbijanju predložka.




Slika 50. Zadetek 02; Napaka 02; Argentina – Savdska Arabija.

**3. napaka:** Igralci Argentine (Molina, De Paul, Di Maria in Peredes) pasivno napadajo igralca Savdske Arabije. *Možni razplet situacije: agresivnejše pokrivanje in izbijanje žoge.*



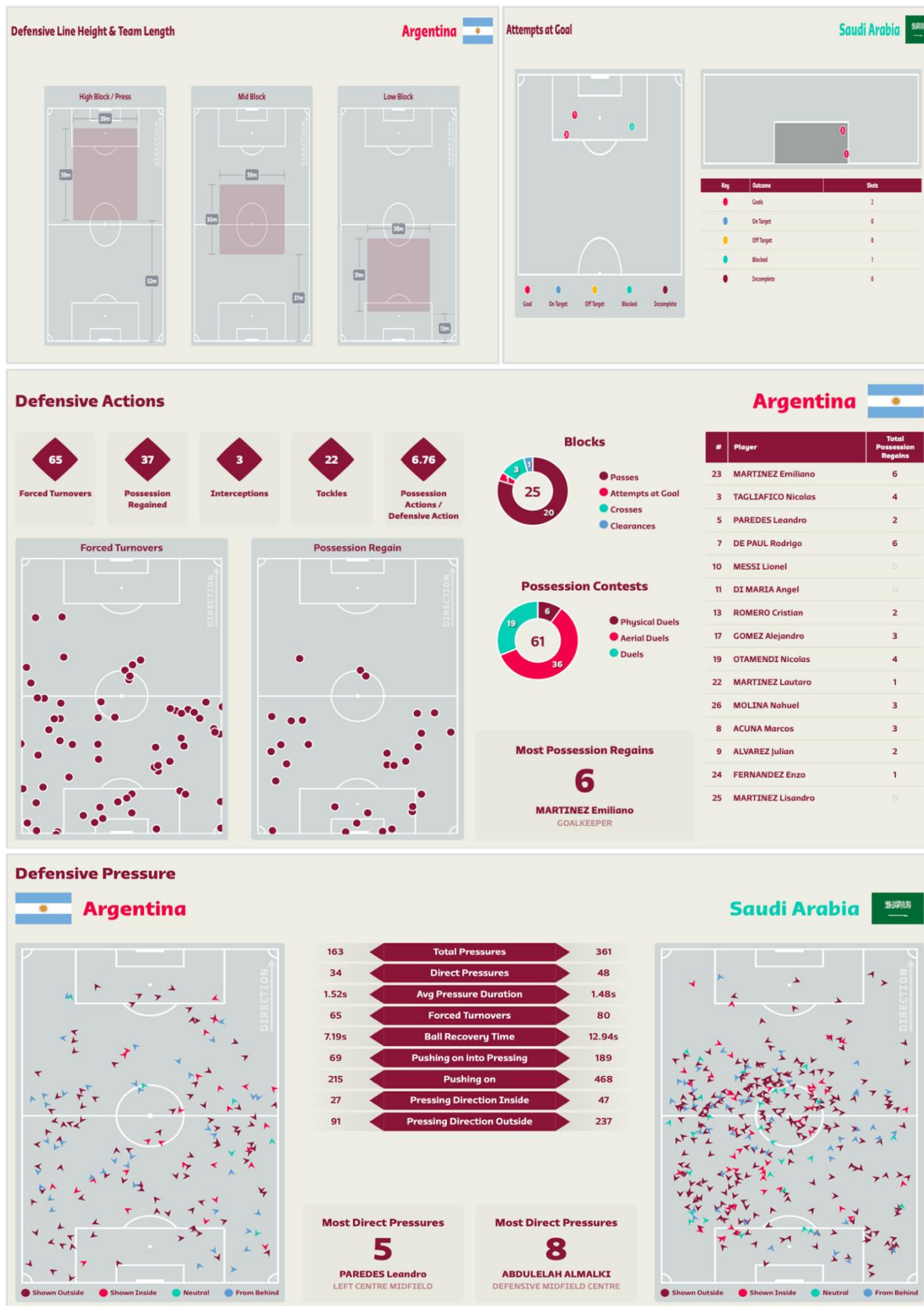
Slika 51. Zadetek 02; Napaka 03; Argentina – Savdska Arabija..

**4. napaka:** Igralec Paredes je zamudil v bloku pri strelu na vrata Argentine.



Slika 52. Zadetek 02; Napaka 04; Argentina – Savdska Arabija.

## STATISTIČNI PREGLED TEKME ARGENTINA - SAVDSKA ARABIJA.



Slika 53. Statistični pregled tekme Argentina – Savdska Arabija. Podrobna kvantitativna in kvalitativna analiza tekme na strani 58-60.



## 12.3 ANALIZA TEKME ARGENTINA - AVSTRALIJA 2-1


### ZADETEK 01

1. **napaka:** Slabo obrambno posredovanje Argentinca Otamendija pri izbijanju predložka Avstralskega napadalca. *Možni razplet situacije: izbijanje predložka v smeri prihoda podaje.*



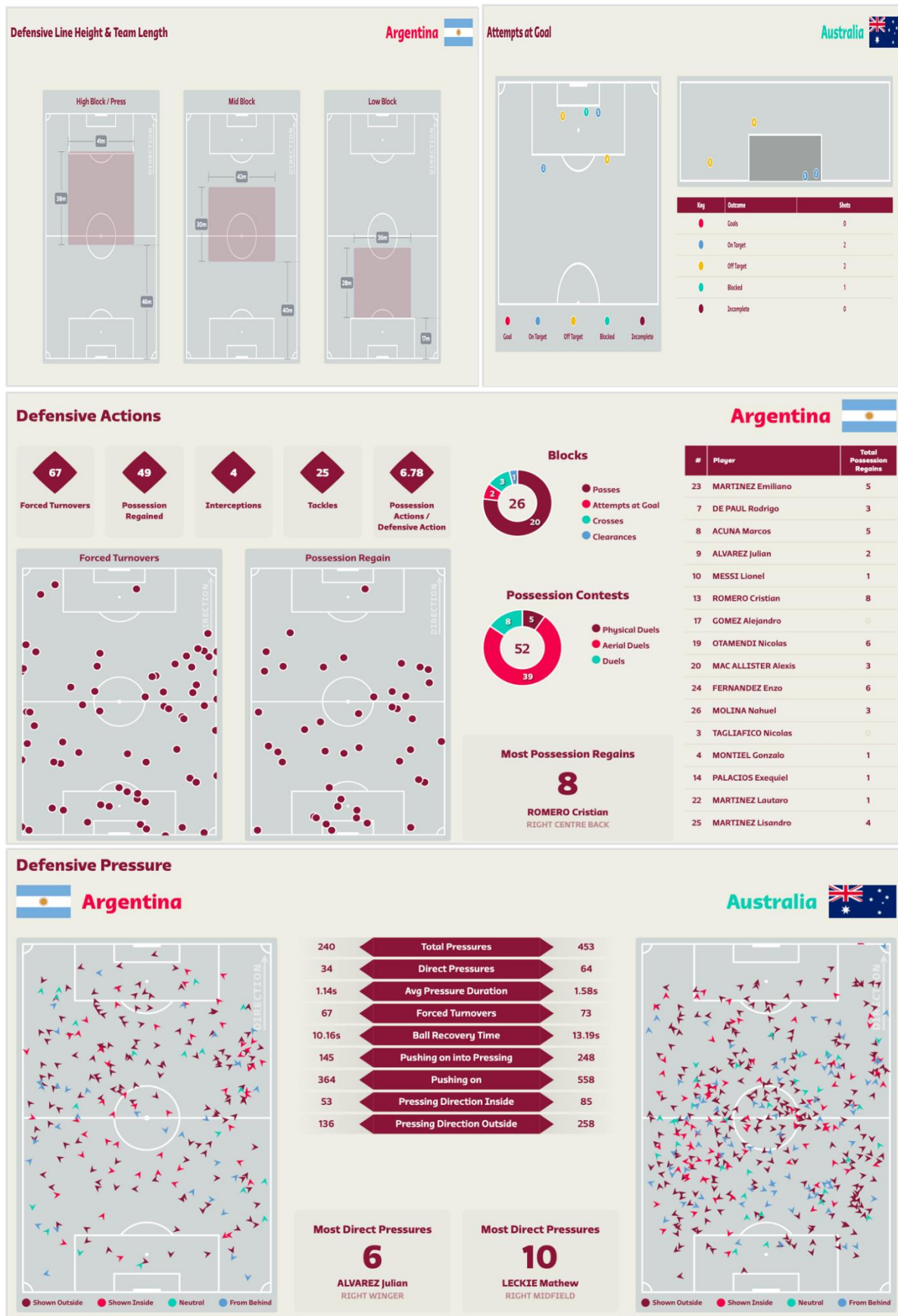
Slika 54. Zadelek 01; Napaka 01; Argentina – Avstralija.

2. **napaka:** Obrambni igralec Fernandez je zamudil v bloku pri strelu na vrata Argentine.



Slika 55. Zadelek 01; Napaka 02; Argentina – Avstralija

## STATISTIČNI PREGLED TEKME ARGENTINA - AVSTRALIJA




Slika 56. Statistični pregled tekme Argentina – Avstralija. Podrobna kvantitativna in kvalitativna analiza tekme na strani 64-66.

## 12.4 ANALIZA TEKME ARGENTINA - NIZOZEMSKA 2-2; PO ENAJSTMETROVKAH 4-3

### ZADETEK 01

**1. napaka:** Med igralcema Paredesom in Fernandezom je bil prevelik obrambni razmik v razdalji 7 metrov. *Možni razplet situacije: potrebno strniti obrambno vrsto in izničiti prostor.*



Slika 57. Zadelek 01; Napaka 01; Argentina – Nizozemska.

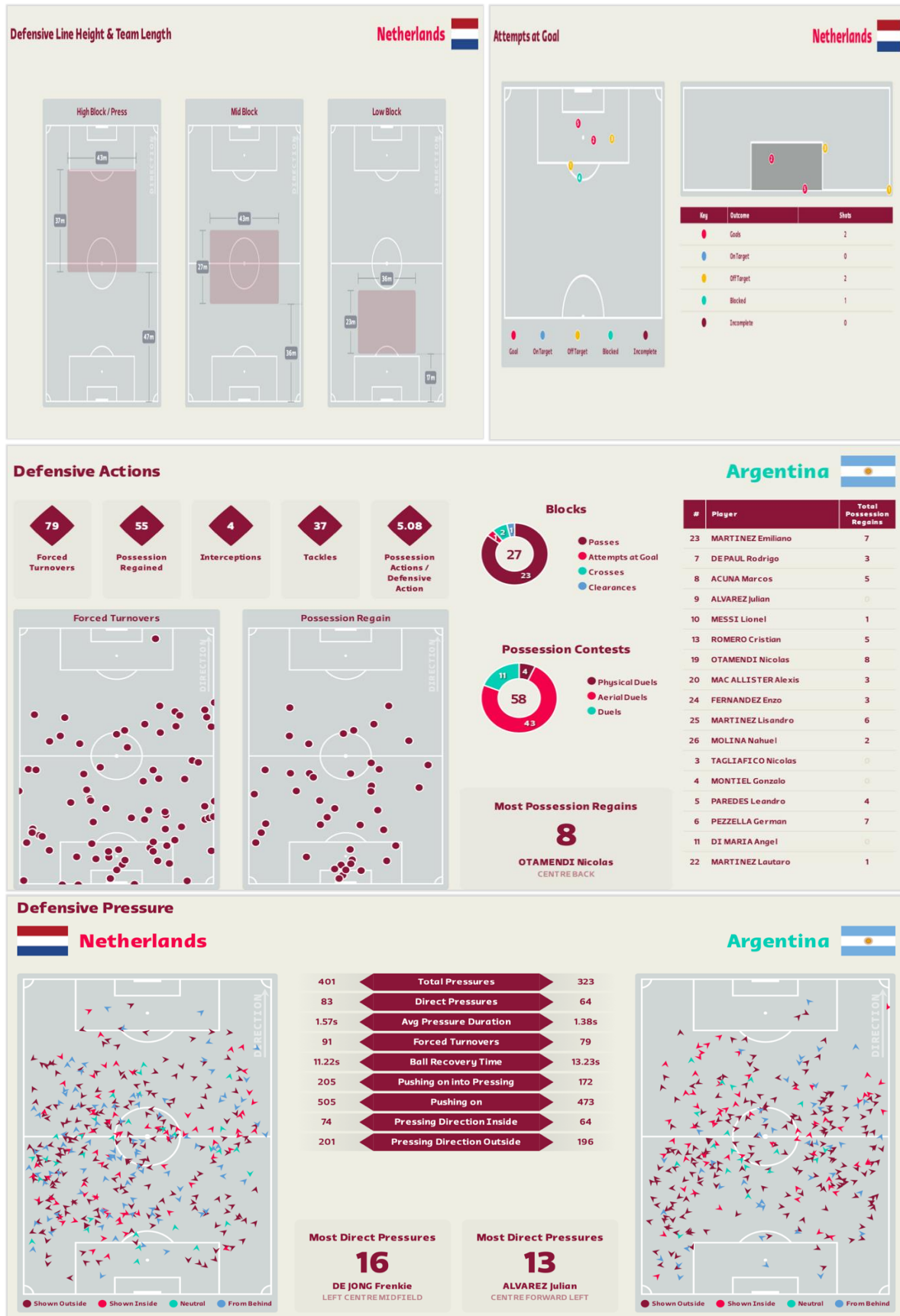
### ZADETEK 02

**1. napaka:** Fernandez pri pokrivanju nasprotnika ostaja osamljen med tremi napadalci Nizozemske in preštevilčni blok igralcev Argentine v »živem zidu« pri prostem strelu z razdalje 28m od argentinskih vrat. *Možni razplet situacije: preštevilčni »živi zid« glede na oddaljenost prostega strela.*



Slika 58. Zadelek 02; Napaka 01; Argentina – Nizozemska.

## STATISTIČNI PREGLED TEKME ARGENTINA - NIZOZEMSKA



Slika 59. Statistični pregled tekme Argentina – Nizozemska. Podrobna kvantitativna in kvalitativna analiza tekme na strani 66-68.

## 12.5 ANALIZA TEKME ARGENTINA - FRANCIJA 2-2 (3-3); PO ENAJSTMETROVKAH 4-2

### ZADETEK 01

**1. napaka:** Molina je izgubil posest nad žogo in Francija je s takojšnjo globinsko podajo izločila iz igre šest argentinskih igralcev.



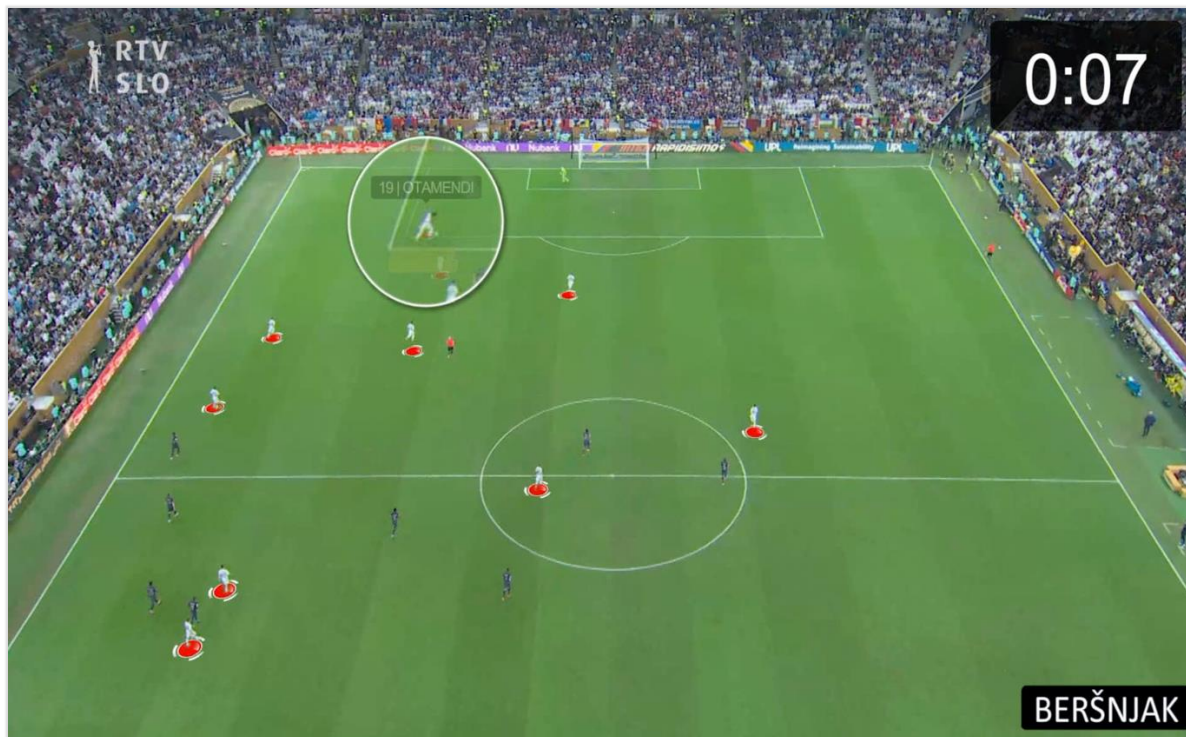
Slika 60. Zadelek 01; Napaka 01; Argentina – Francija.

**2. napaka:** Romero je nepotrebno iztekel iz obrambne postavitve, ustvaril prostor za Francoskega napadalca, ki je vtekal v prostor in ustvaril situacijo 1:1 z Otamendijem.



Slika 61. Zadelek 01; Napaka 02; Argentina – Francija.

3. napaka: Otamendi je storil prekršek za najstrožjo kazen.



Slika 62. Zadelek 01; Napaka 02; Argentina – Francija.

## ZADETEK 02

1. napaka: Messi je izgubil posest žoge v krilnem koridorju.



Slika 63. Zadelek 02; Napaka 01; Argentina – Francija.

**2. napaka:** Iztekanje Romera je ustvarilo prostor med Molino, Romerom in Otamendijem («žepek»), ki je bil izkoriščen s strani Francoskega napadalca.



Slika 64. Zadetek 02; Napaka 02; Argentina – Francija.

**3. napaka:** Pokrivanje desnega krilnega branilca je bilo zaradi napačne postavitve telesa neučinkovito.



Slika 65. Zadetek 02; Napaka 03; Argentina – Francija.

### ZADETEK 03

**1. napaka:** Zadnji prosti branilec je zamudili s pravočasnim iztekanjem in blokom proti prosti poti žoge.



Slika 66. Zadelek 03; Napaka 01; Argentina – Francija.

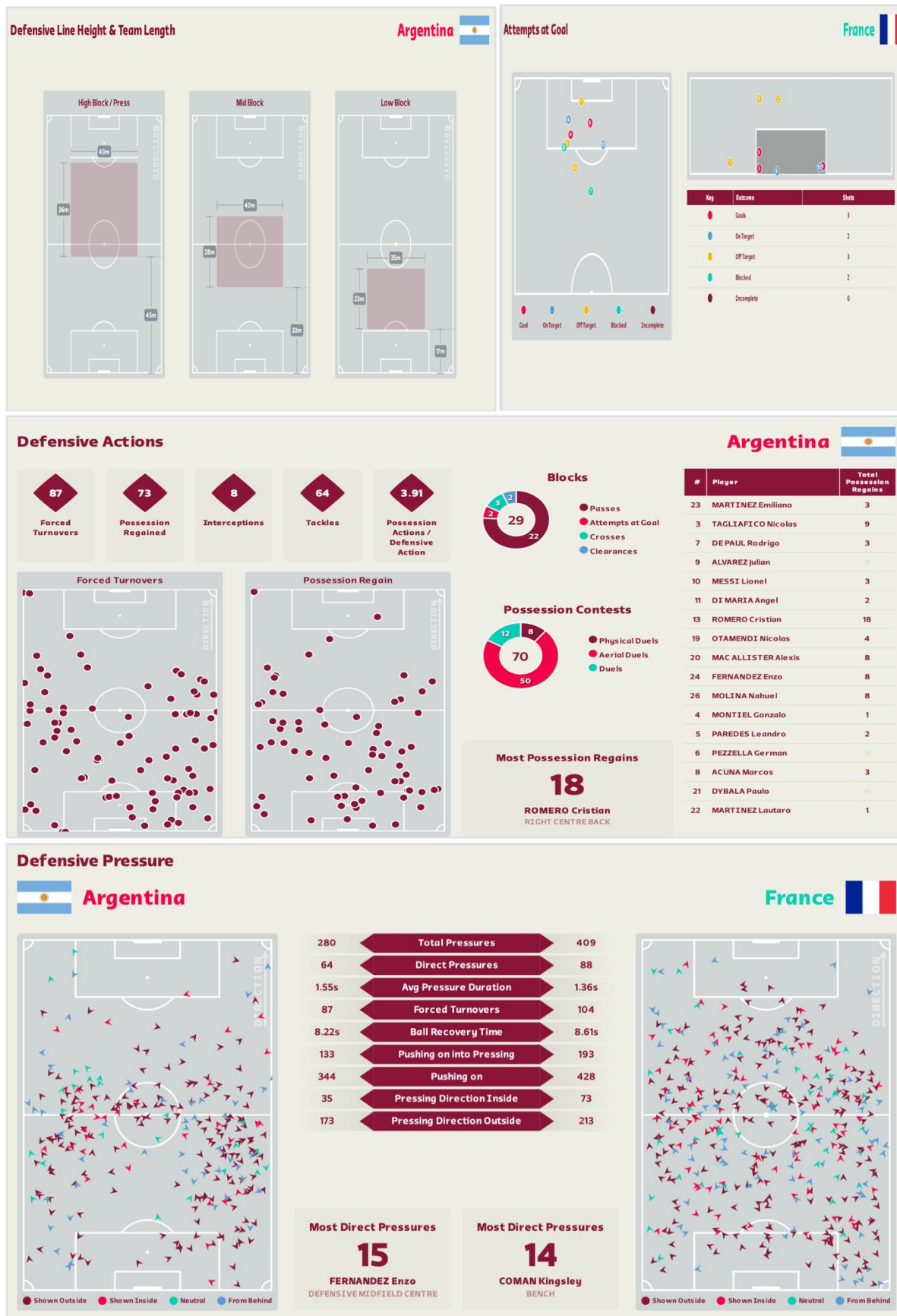
**2.napaka:** Igralci Argentine so zamudili pri izteku v blok in Montielova roka je bil postavljena v nepravilnem položaju. Sledila je nastreljana roka pri strelu Francoskega napadalca.



Slika 67. Zadelek 03; Napaka 02; Argentina – Francija.



## STATISTIČNI PREGLED ARGENTINA - FRANCIJA



Slika 68. Statistični pregled tekme Argentina – Francija. Podrobna kvantitativna in kvantitativna analiza tekme na strani 70-72.

V sklopu kvalitativne analize štirih nogometnih tekem, na katerih je argentinska nogometna reprezentanca prejela 8 zadetkov, smo identificirali napake igralcev Argentine, ki so vodile do nasprotnikovih zadetkov. Med pogostimi napakami so bile izguba posesti žoge, neodločnost obrambnih igralcev, slabo obrambno posredovanje pri izbujanju, napačna postavitev telesa in zamujanje pri izteku v blok. Pri vsakem zadetku je bila podana natančna razlaga napak in možni scenariji, ki bi lahko pripeljali do drugačnega izida.

Analiza nogometnih tekem je pokazala, da so bile napake igralcev Argentine ključne pri nasprotnikovih zadetkih. Med pomembnimi vidiki, ki bi jih lahko izboljšali, so izboljšanje komunikacije med igralci, izboljšanje izbujanja žoge po predložku, izboljšanje postavitve telesa pri obrambnih nalogah in boljša sposobnost branjenja globinskih podaj. Izboljšanje teh elementov bi lahko pripomoglo k večjemu številu zmag in zmanjšalo število prejetih zadetkov v prihodnjih tekmah.

Iz analize lahko trdimo, da bi lahko izboljšanje navedenih področij pomembno vplivalo na zmanjšanje števila nasprotnikovih zadetkov in s tem na uspešnost argentinskega moštva. Priporočamo, da se v prihodnje posveti več pozornosti izboljšanju teh področij in implementaciji ustreznih strategij in taktik v obrambni igri.

## 13.0 TAKTIČNI PRINCIPI PRI BRANJENJU ARGENTINSKEGA MOŠTVA

Argentinsko moštvo je pri izvajanju obrambnih principov v večini primerov izkazovalo izredno agresivnost in odločnost. To jim je omogočila njihova odlična kondicijska pripravljenost ter tehnično-taktične sposobnosti, ki so jim omogočile visoko motivacijo, da so bili v večini tekem boljši od nasprotnika. Velike zasluge za to gre pripisati argentinskemu selektorju Scaloniju, saj se je ta agresivni in odločen pristop kazal iz tekme v tekmo in ni bil naključen. Igralci so bili sposobni izvajati vse posamične, skupinske in moštvene obrambne taktične naloge z odlično natančnostjo.

Argentinsko moštvo je z agresivnim postavljanjem in pokrivanjem nasprotniku onemogočilo razvoj igre. V primerih, ko niso uspeli odvzeti žoge, so le to izbili ali storili taktični prekršek in s tem prekinili nasprotnikov napad. Dosledno so izvajali posamična pokrivanja v nizki obrambni postavitvi in z nedoslednim pokrivanjem na razdalji v visoki obrambni postavitvi usmerjali nasprotnikovo igro v krilni prostor. Osnovni namen pokrivanja je bila pravočasnost pritiska na nasprotnega igralca.

Pri odzemanju žoge so zbrano spremljali dogajanje na igrišču in s pravočasnim postavljanjem na primerni razdalji pokrivali nasprotnika ter z neposrednim sprejemom (prestrezanjem) odvzeli žogo. Vendar pa se je zgodilo tudi nekaj napak, ko se je igralec brezglavo zaletel proti nasprotniku in izpadel. Na koncu bi lahko takšna napaka bila usodna za Argentino, saj bi lahko pomenila, da ne bi postali svetovni prvaki (primer je zadnja minuta podaljška proti Franciji v finalu).

Ne glede na sistem, ki so ga igrali (1-4-4-2, 1-4-3-3 ali 1-3-5-2), so v skupni taktiki v obrambi vedno varovali in si nudili medsebojno pomoč. Razdalje med igralci so bile v večini minimalne, tako pri visokem pritisku kot pri branjenju v nizki coni. Pri ožanju prostora so nasprotnika napadali s tremi ali večjim številom igralcev, s čimer so velikokrat hitro ponovno pridobili posest žoge.

V Argentinskem moštvu je bilo vidno medsebojno nadomeščanje (npr. srednji vezni igralec De Paul ali Mac Allister sta nadomeščala krilna igralca Tagliafica ali Molino, ki sta se vključevala v napad in s tem zapolnila prostor in preprečila možnosti nasprotnikovega protinapada).

V obrambnem postavitvi so vedno ostajali minimalno štirje igralci in tako varovali napadalne prehode nasprotnika. Na samih srečanjih je bila vidna tudi realizacija nadomeščanja, ki so jo izvajali predvsem ob vključitvi krilnih branilcev. Srednji vezni igralci so v tem primeru s predhodno postavitvijo zapolnili mesto in tako zmanjšali možnosti nasprotnikovega protinapada.

Veliko igralcev je bilo prisiljenih nadomestiti in zapreti vrzel, ki se je pojavila zaradi neuspešnega pokrivanja Messija. Tukaj je Scaloni vedno našel rešitev in ne glede na postavitev in sistem so vezni igralci De Paul, Mac Allister in Fernandes varovali in pokrili ta prostor. Tako so se izmenjevali pri individualnem in conskem načinu branjenja. Zgostili so prostor in z aktivnim conskim pokrivanjem nadomestili Messija.

### 13.1 PREDSTAVITEV POMEMBNEJŠIH TAKTIČNIH PRINCIPOV ZNAČILNIH ZA BRANJENJE ARGENTINSKEGA MOŠTVA

Na podlagi preučevanja taktičnih principov pri branjenju argentinskega moštva na prvenstvu lahko zaključimo, da gre za izredno agresivno in hitro reagirajoče moštvo, ki se zanaša na kompaktnost in nadomeščanje v obrambi. Glavni poudarek je na hitri pridobitvi žoge ter izvajanju pritiska na nasprotno moštvo v času med podajo in potovanjem žoge. Pomembni taktični elementi, ki jih argentinsko moštvo uporablja, so tudi usmerjanje nasprotnika na krilni položaj z namenom odvzeti žogo, sledenje obrambnih igralcev nasprotnim napadalcem in ustvarjanje številčne premoči na krilnem položaju.

Vse našteje taktične principe je argentinsko moštvo izvajalo z visoko agresivnostjo in usklajenostjo, kar dokazuje njihovo kakovostno igro in uspešne rezultate na tekmovanjih. Njihova igra je prava inspiracija za vse tiste, ki si želijo uspeha in zmag na nogometnem igrišču.

Spodaj so našteji primeri taktičnih principov pri branjenju argentinskega moštva na prvenstvu.

### 13.2 AGRESIVNO BRANJENJE PROTI ŽOGI

Argentinsko moštvo je z namenom ponovne osvojitve žoge v visoki ali srednji coni, po povratni podaji nasprotnika ali ko je žoga potovala do nasprotnega igralca, nemudoma začela vršiti pritisk. Vsi igralci, razen Messija, so agresivno in dosledno vršili pritisk na nasprotnika. Na podlagi video analize posnetkov srečanj in sestavnih situacij smo ugotovili naslednje obrambne značilnosti branjenja proti žogi:

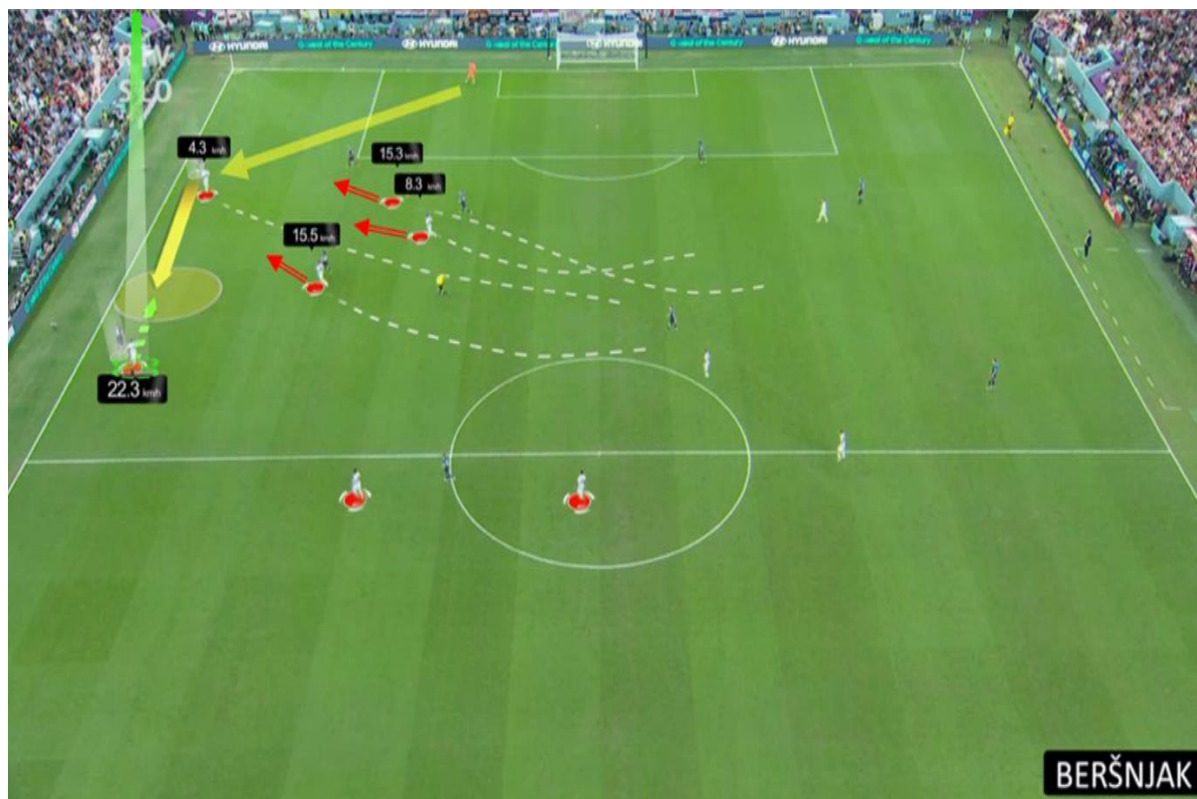
- agresivno branjenje proti žogi po povratni podaji nasprotnika (slika 69),
- visoka agresivnost usklajenosti pri branjenju proti žogi in pravočasnost odzemanja žoge (slika 70,71),
- protipresing po izgubljeni žogi (slika 72),
- realizacija nadomeščanja srednjega veznega igralca (slika 73).



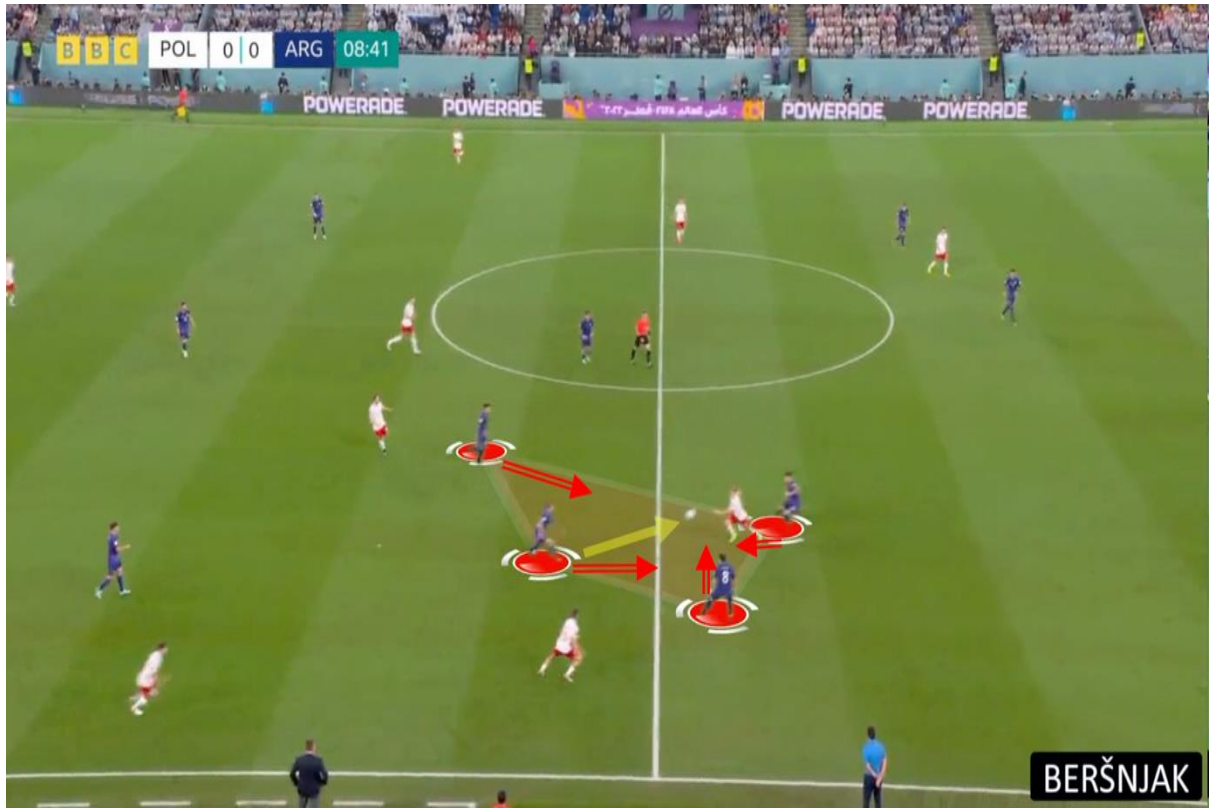
Slika 69. Sestavna situacija. Agresivno branjenje proti žogi po povratni podaji nasprotnika.



Slika 70. Usklajenost pri branjenju. Pravočasnost izteka pri odzemanju žoge.



Slika 71. Visoka agresivnost usklajenosti pri branjenju proti žogi in pravočasnost odzemanja žoge.



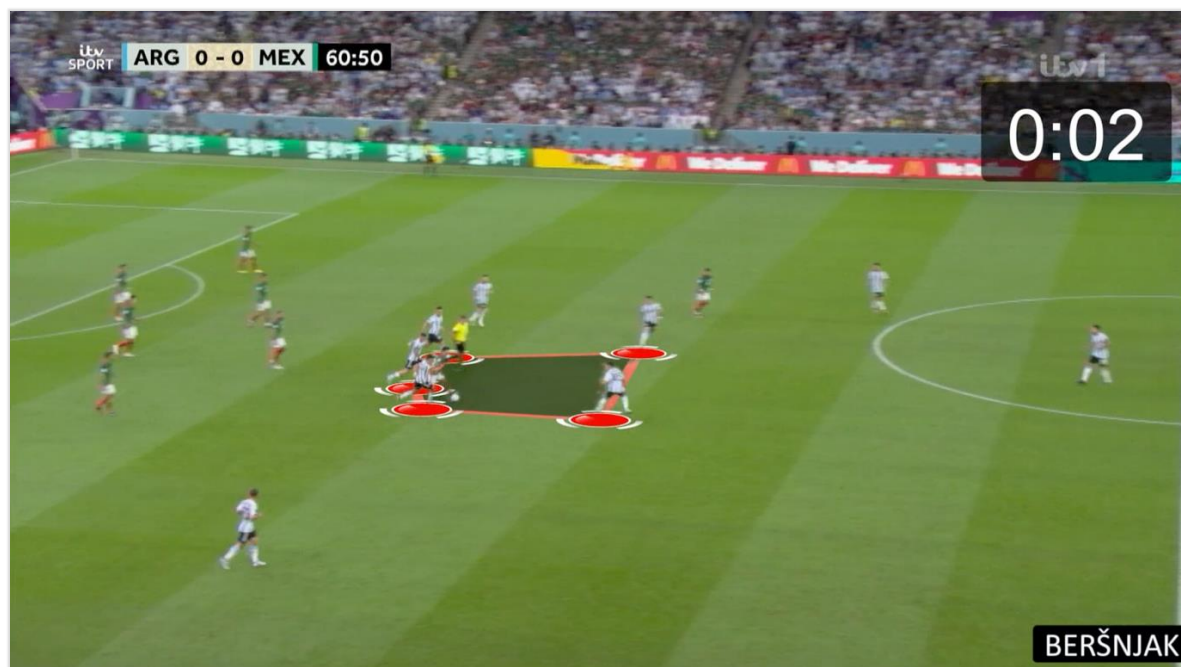
Slika 72. Protipresing po izgubljeni žogi.




Slika 73. Realizacija nadomeščenja srednjega veznega igralca (24-Fernandez) ob izteku srednjega branilca (13-Romero)

### 13.3 PROTI PRESING / PROTIPRITISK PO IZGUBLJENI ŽOGI

Argentinsko moštvo je v vseh treh conah uporabljalo proti presing za ponovno osvojitve žoge. Povprečni čas ponovne osvojitve žoge skozi prvenstvo argentinskega moštva je bil **10,33 sekunde**, kar je pokazala statistična analiza. Ti podatki kažejo na agresiven in takojšen pritisk moštva ter na njihovo željo po ponovni osvojitvi posesti in nadzoru igre. V tem segmentu je argentinsko moštvo izkazalo visoko uspešnost ter se uvrstilo med eno izmed najbolj uspešnih moštev na svetovnem prvenstvu.



Slika 74. Proti presing po izgubljeni žogi (visoki coni).




Slika 75. Proti presing po izgubljeni žogi (srednji coni).

## 13.4 BORBA ZA ODBITO ŽOGO

Argentinska moštvo je uspešno prilagodilo svoj stil igre zaradi svoje nižje telesne višine v primerjavi z nasprotniki. Osredotočanje na segment odbitih žog je bilo ključno za doseg visoke uspešnosti. Argentina je bila na prvenstvu reprezentanca z največ zabeleženimi dvoboji, skupno **1229 dvobojev** in z **50% uspešnostjo**, od tega je bilo **653 obrambnih dvobojev (51% uspešnost)** in **283 zračnih dvobojev (48% uspešnost)**. Samo Tunizija, Mehika in Japonska so imeli manjšo število izgubljenih zračnih dvobojev.

V diplomskem delu smo opisali tri glavne primere, ki so se pojavili pri argentinskem moštvu pri borbi za odbito žogo. Na spodnjih slikah št. 76, 77 in 78 smo te primere tudi prikazali.

*Prvi primer se je največkrat pojavil po dolgi podaji nasprotnika na argentinsko zadnjo obrambno vrsto, kjer so vezni igralci s štartom po odbiti žogi poskušali osvojiti žogo.*



Slika 76. Prvi primer starta za odbito žogo v nizki coni.

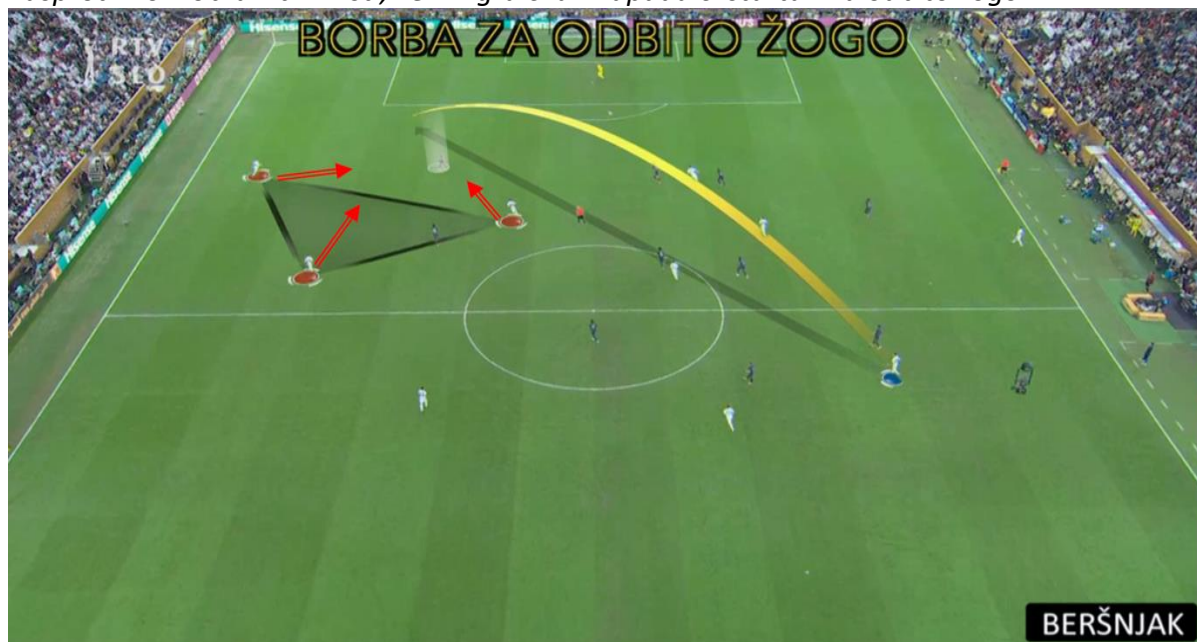
*V drugem primeru smo opazili, da se argentinski obrambni igralci ob dolgih podajah nasprotnika pogosto odločijo za zračne dvoboje, medtem ko ostali obrambni igralci poskrbijo za zožanje prostora okoli mesta dvoboja in štartajo na morebitne odbite žoge.*



Slika 77. Drugi primer starta za odbito žogo v srednji coni.



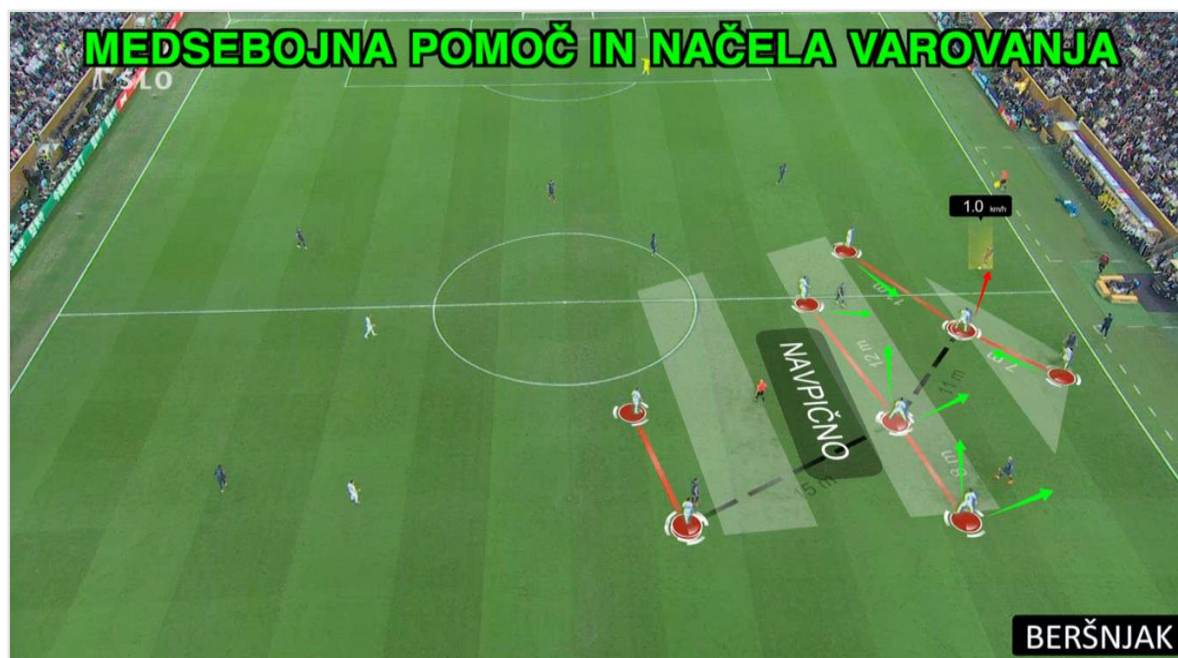
V tretjem primeru pa smo zaznali primere, ko so po dolgi podaji argentinskih branilcev proti nasprotnikovi obrambni vrsti, vezni igralci ali napadalci štartali na odbito žogo.



Slika 78. Tretji primer starta za odbito žogo v visoki coni.

### 13.5 NADOMEŠČANJE, VAROVANJE, PREVZEMANJE

Pri napadu s krilnih položajev se je Argentinsko moštvo postavilo poševno za hrbtom soigralcev (varovanje). Pri tem so imeli več možnost preprečiti neposredne prodore nasprotnika proti vratom v kolikor je bil soigralec preigran (prevzemanje). Z optimalno postavitvijo so zavrnil napade in omogočili ponovno vključevanje izigranega soigralca v igro. Obrambni igralci so bili razporejeni v obliki mreže, katere namen je bil zgotoviti prostor okoli žoge, s tem pa nasprotnika prisiliti v napako. Nadomeščanje so uporabili ob vključitvi krilnih ali srednjih branilcev v napad. Nadomeščanje so izvedli bližnji soigralci.



Slika 79. Kompaktnost s pokrivanjem nasprotnih igralcev in varovanjem soigralcev (navpično).



Slika 80. Kompaktnost s pokrivanjem nasprotnih igralcev in varovanjem soigralcev (vodoravno).



Slika 81. Obrambno nadomeščanje štirih igralcev in preprečitev nasprotniku prehod iz obrambe v napad.

## 13.6 VSI TAKTIČNI PRINCIPI BRANJENJA

1. Vodoravna in navpična kompaktnost branjenja s pokrivanjem in prevzemanjem nasprotnih igralcev ter varovanjem soigralcev (slika 79, 80).
2. Pokrivanje, varovanje, prevzemanje, nadomeščanje (slika 19, 20, 73, 77, 81).
3. Agresivno consko branjenje v treh prostorih kot izhodišče za vsak posamezen prostor ali s prehajanjem po prostorih (slika 18, 21, 22, 25, 26).
4. Usmerjanje nasprotnika na krilni položaj z namenom odvzemanja žoge (slika 16, 17, 23, 27).
5. Usmerjanje nasprotnika v sredino z namenom odvzemanja žoge odvzemanje žoge (slika 29).
  - 5.1 Krilna napadalca s postavitvijo med nasprotnim krilnim branilcem in srednjim branilcem preprečujeta podajo na krilo, usmerjata nasprotnika proti sredini z namenom odvzemanja žoge (slika 24).
6. Nihanje zadnje vrste z namenom ohranjanja kompaktnosti (slika 22).
7. Agresivno branjenje proti žogi (slika 36, 70, 71).
8. Agresivno branjenje proti žogi po povratni podaji nasprotnika (slika 69).
9. Proti pritisk po izgubljeni žogi (slika 72, 74, 75).
10. Sledenje in pokrivanje obrambnih igralcev nasprotne napadalce s prevzemanjem v navpični in vodoravni smeri – prevzemata srednji branilec in vezni igralec (slika 19).
11. Nadomeščanje srednjega veznega igralca in krilnega branilca (slika 20, 37, 81).
12. Hitrost ponovnega odvzemanja žoge nasprotniku po izgubljeni žogi (slika 74, 75).
13. Pritisk na nasprotno moštvo v času med podajo in potovanjem žoge (slika 30, 31).
14. Borba za odbito žogo (slika 76, 77, 78).
15. Prekinitev nasprotnikovega prehoda v napad s taktičnim prekrškom (slika 35).
16. Hitrost prehodov iz napada v obrambo v raznih prostorih (z vračanjem v bližnji prostor, branjenje proti žogi) ali z ostajanjem v prostoru kjer so izgubili žogo (proti pritisk) (slika 33, 34).
17. Preprečevanje priprave napada nasprotnika z individualnim pokrivanjem vezista ter krilnega branilca (slika 37).

## 14.0 PRIMER SLOVENSKE METODIKE UČENJA FAZE BRANJENJA NA OSNOVI NEKATERIH UGOTOVLJENIH TAKTIČNIH PRINCIPOV ARGENTINSKEGA MOŠTVA

Taktika branjenja je ena od ključnih sestavin nogometne igre, saj lahko kakovostna obramba privede do uspešnega rezultata. V Sloveniji se zavedamo pomena učenja taktike branjenja in razvoja igralcev na tem področju.

Slovenska metodika učenja taktike branjenja se osredotoča na razvoj igralčeve zavesti in njegove sposobnosti, da prepozna različne situacije na igrišču ter na njih ustrezno odreagira. Pri učenju taktike branjenja je pomembno poudariti razumevanje osnovnih konceptov obrambne igre, kot so postavljanje linij, ustvarjanje prekrivanj, preprečevanje nasprotnikovih napadov in še mnogo več. Poleg tega morajo igralci razviti tudi fizične sposobnosti, kot so hitrost, gibljivost in moč, da bi lahko izvedli taktične ukaze.

Ena od metod, ki se uporablja v slovenski metodiki učenja taktike branjenja, je uporaba videoanaliz. Ta metoda igralcem omogoča, da si ogledajo posnetke svojih preteklih tekem in prepoznajo napake, ki so jih naredili pri branjenju. S tem se igralci naučijo, kako izboljšati svojo igro in se izogniti napakam v prihodnosti.

Poleg tega se v slovenski metodiki učenja taktike branjenja uporabljajo tudi praktične vaje, ki igralcem omogočajo, da vadijo različne taktične situacije in razvijajo svoje spretnosti v okviru koncepta igre. Slovenska metodika učenja igre je način kako po najkrajši poti in učinkovito pridemo do igre – to pomeni do kakovostnega medsebojnega sodelovanja med igralci v okviru koncepta igre. Predstavili bomo samo neekaj TAKTIČNIH PRINCIPOV v okviru učenja igre.



Slika 82. Slovenska metodika taktike v obrambi.

### SLOVENSKA METODIKA UČENJA VAJ V OBRAMBI:

IZBIRA VAJ - zahtevnostne stopnje od lažjega k težjemu in od bistvenega k manj bistvenemu:

- dinamična tehnika,
- situacijska tehnika,
- igralne situacije,
- igralne oblike,
- moštvene igre.

## METODE:

- metoda igre,
- situacijska metoda,
- metoda ponavljanja – intervalna metoda.

V nadaljevanju diplomske naloge smo predstavili štiri treninge branjenja. V prvem treningu smo se osredotočili na izbijanje žoge obrambnih igralcev, saj je argentinsko moštvo v tem segmentu največkrat izkazovalo težave. Namen drugega treninga je bil vadba visokega pritiska, ki ga je argentinsko moštvo izvajalo učinkovito in z namenom, da bi naše moštvo lahko izvajalo podoben pritisk med branjenjem v visoki coni. Pri tretjem treningu smo se osredotočili na protipritisk po izgubljeni žogi in v četrtem treningu sledenje obrambnega igralca nasprotnemu napadalcu. Pri tem smo upoštevali slovensko metodiko učenja v obrambi, ki se je izkazala za uspešno.

### 14.1 UČENJE BRANJENJA – IZBIJANJE ŽOGE / PREDLOŽKA

#### *PRAKTIČNA PREDSTAVITEV 01 - VAJA ZA BRANJENJE 01 - SLOVENSKA METODIKA*

★ **PRINCIP: TEHNIKA AGRESIVNEGA BRANJENJA PROTI ŽOGI PO PODAJI NASPROTNIKA.**

★ **ORGANIZACIJSKA OBLIKA: DINAMIČNA TEHNIKA.**

Posamična TA branjenja izbijanja in smeri odboja žoge obrambnega igralca.

★ **CILJ:**

Tehnični element izbijanja in zadevanja cilja ob usmiritev odboja.

★ **POSTAVITEV:** 3x mala vrata, 3-5 branilcev.

★ **OPIS VAJE:**

Modri obrambni igralec izteče preko bele označene črte in izbije podajo od rdečega igralca. Cilj modrega obrambnega igralca je usmeritev podaje v mala vrata. Po opravljeni nalogi ponovno steče za belo črto in vaja se ponovi z različnimi smeri podajami rdečih igralcev.

★ **NADGRADNJA:**

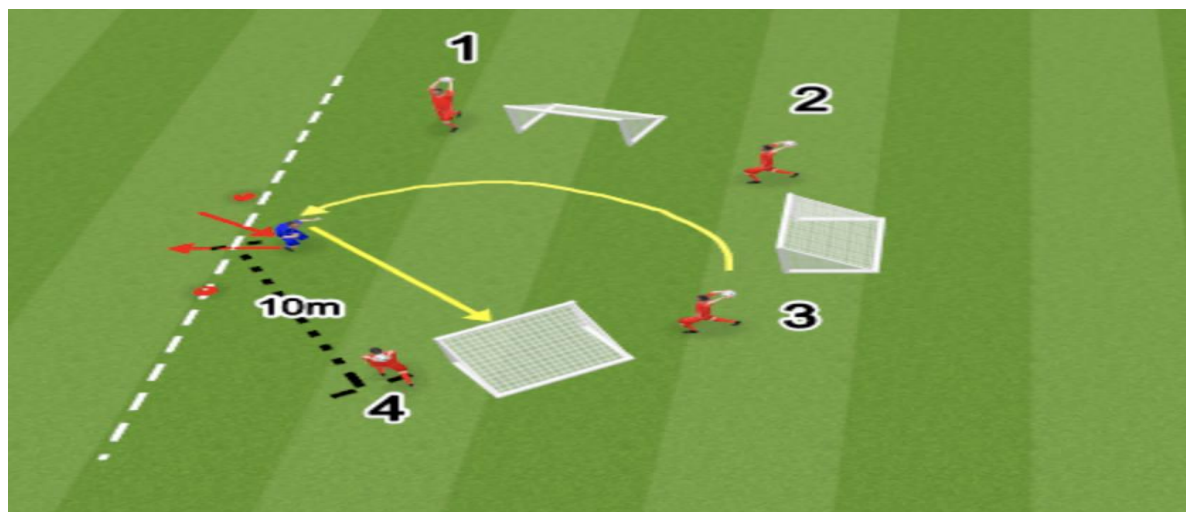
Izbijanje z različnimi deli telesa (nogo, glavo).

Izbijanje v skoku, poševni postavitvi.

Izbijanje podaje žoge v isti smeri prihoda, nasprotni smeri.

Izbijanje podaje žoge ob predhodni oznanitvi malih vrat.

★ **ČAS TRAJANJA VAJE:** 1min / 3 min odmor.



Slika 83. Dinamična tehnika izbijanja in usmerjanja podaj.

★ **PRINCIP: TEHNIKA AGRESIVNEGA BRANJENJA PROTI ŽOGI PO PODAJI - PREDLOŽKU NASPROTNIKA.**

★ **ORGANIZACIJSKA OBLIKA: SITUACIJSKA TEHNIKA.**

Posamična TA branjenja izbijanja različnih smeri kratkih in dolgih podaj.

★ **CILJ:**

Tehnični element izbijanja podaj in gibanje obrambnega igralca.

★ **POSTAVITEV:** 5x figura, 5 branilcev.

★ **OPIS VAJE:**

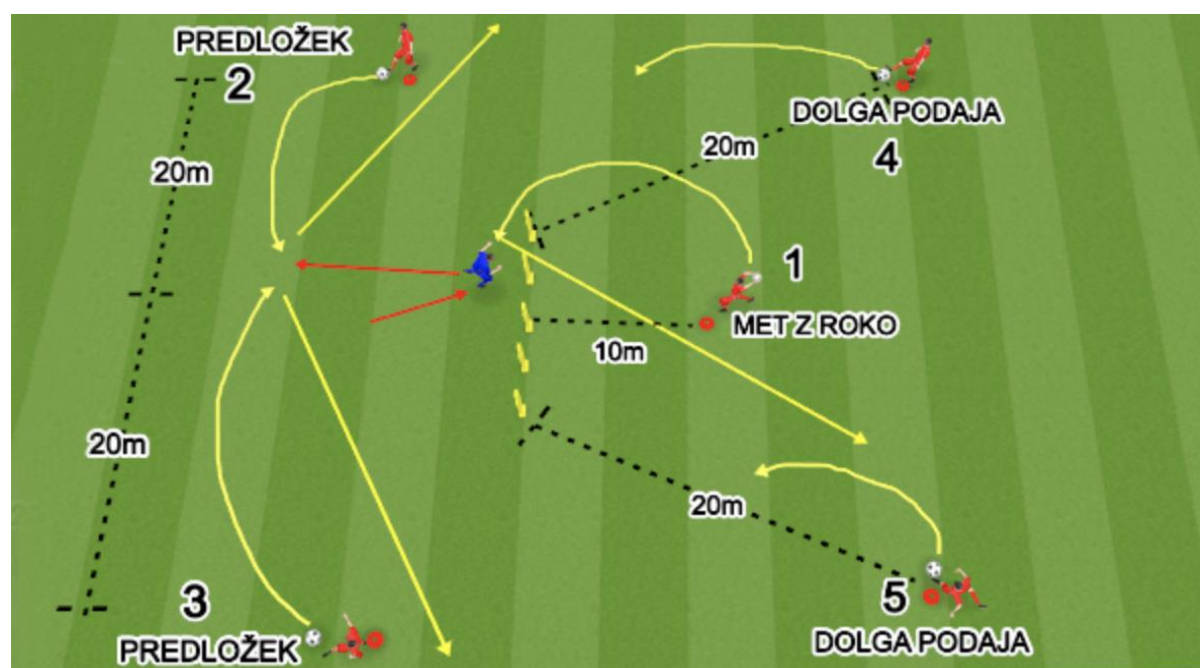
Modri obrambni igralec izteče proti rumenim figuram in s skokom z glavo izbije podajo modrega igralca (1). Modri obrambni igralec nemudoma steče pri poševni postavitvi v začetni položaj in izbije predložek od rdečega igralca (2). Sledi ponovno izbijanje podaje iz nasprotne strani rdečega igralca (3). Sledi dolga podaja preko rumenih figur rdečega igralca (4) in na to še dolga podaja rdečega igralca (5).

★ **NADGRADNJA:**

Dodamo pol aktivnega napadalca, da ovira modrega branilca (oteži izbijanje).

Dodamo dva in kasneje tri obrambne igralce in na koncu celotno obrambno vrsto.

★ **ČAS TRAJANJA VAJE:** 10 sekund / 2 min odmor.



Slika 84. Situacijska tehnika izbijanja in usmerjenja predložka – podaj.

★ **PRINCIP: NIHANJE ZADNJE VRSTE Z NAMENOM OHRANJANJA KOMPAKTOSTI PRI PODAJI PREDLOŽKA NASPROTNIKA.**

★ **ORGANIZACIJSKA OBLIKA: IGRALNA SITUACIJA.**

Skupinska TA branjenja nadomeščanja, iztekanja in izbijanja predložka.

★ **CILJ:**

★ **POSTAVITEV:** 10 branilcev.

Moštveno gibanje obrambne vrste, iztek obrambnega igralca in varovanje z nadomeščanjem ter izbijanje predložka.

★ **OPIS VAJE:**

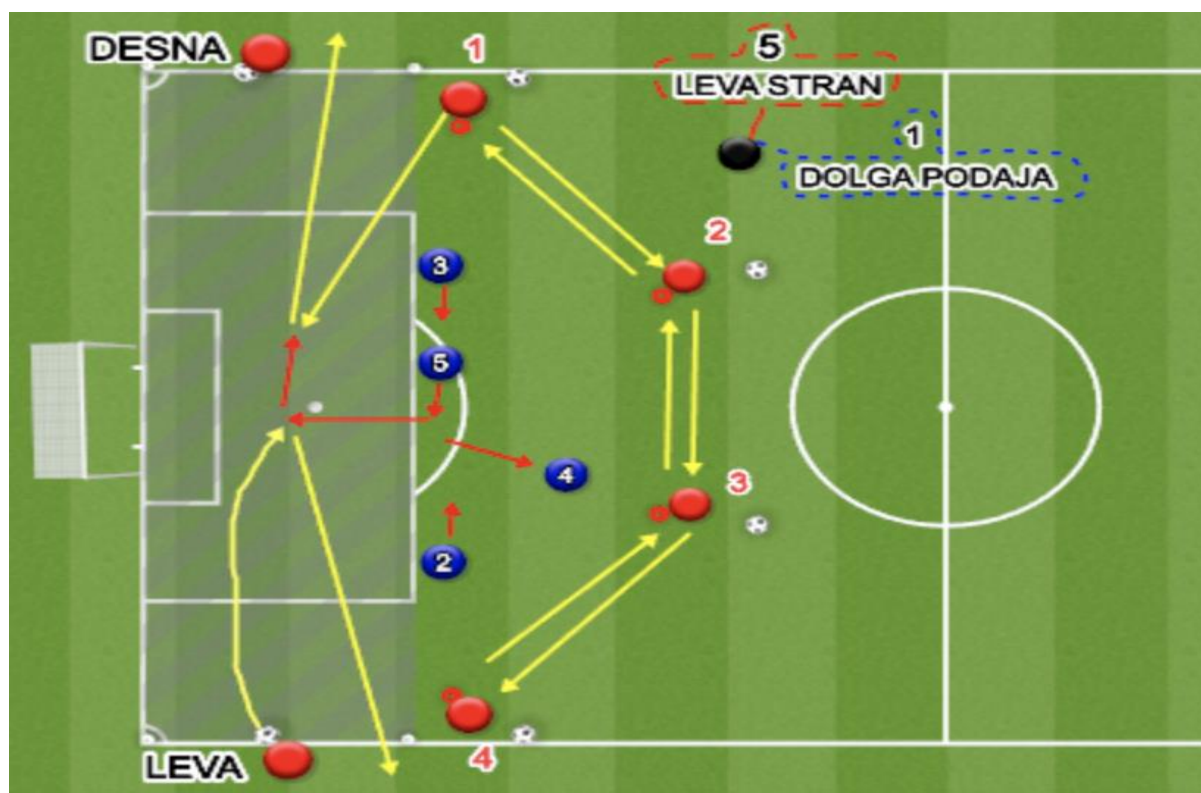
Modra obrambna vrsta z roširanjem izvaja pritisk na žogo. Na trenerjev znak modri obrambni igralec steče v kazenski prostor in izbije predložek. Sledi ponovna naznanitev trenerja in ponovno izbijanje prej omenjenega igralca. Po končanem izbijanju se modri obrambni igralec ponovno vrne v obrambno vrsto, kjer se ponovi vaja branjenja z različnimi igralci izbijanja.

*Primer iz slike: Trener naznani »5 leva stran«, modri levi srednji branilec nemudoma steče v kazenski prostor in izbije podajo rdečega igralca preko leve strani. Trener ponovno naznani »1 dolga podaja«. Sledi predložek rdečega igralca številom 1 in modri srednji branilec ponovno izbije podajo.*

★ **NADGRADNJA:**

Celotna obrambna linija steče v kazenski prostor in moštveno izbijajo predložek.

★ **ČAS TRAJANJA VAJE:** 10 minut. Vodena vadba.



Slika 85. Igralna situacija obrambnega roširanja in izbijanja predložkov.

★ **PRINCIP: NIHANJE ZADNJE VRSTE Z NAMENOM OHRANJANJA KOMPAKTOSTI PRI PODAJI PREDLOŽKA NASPROTNIKA.**

★ **ORGANIZACIJSKA OBLIKA: IGRALNA OBLIKA.**

Skupinska TA delovanje zadnje vrste v postavitvi 1+4:4 (+4N) na ena vrata in dvojne mala vrata. Preprečevanje zaključka napada nasprotnika v postavitvi 4-0.

★ **CILJ:**

Iztekanje na nasprotnika z žogo, nadomeščanje.

★ **POSTAVITEV:** obrambna cona, 12 igralcev, vratar (V, 4B, 3N,1NV +4 Nevtralni), vrata, dvojne mala vrata.

Branjenje dolgih in diagonalnih podaj nasprotnika, izbijanje predložka.

★ **OPIS VAJE:**

Modra obrambna vrsta 4 igralcev poskuša preprečiti rdečemu in rumenemu moštvu, da dosežejo zadetek.

Modro moštvo po osvojeni žogi poskuša zaključiti obrambni prehod na 2 mala vrata.

Rdeče moštvo poskuša doseči zadetek s pomočjo 4 nevtralnih igralcev.

Nevtralni igralci so razvrščeni zunaj kazenskega prostora in brez dovoljenja za strel proti vratom. Nevtralnim igralcem je dovoljeno izključno podati ali poslati predložek v kazenski prostor.

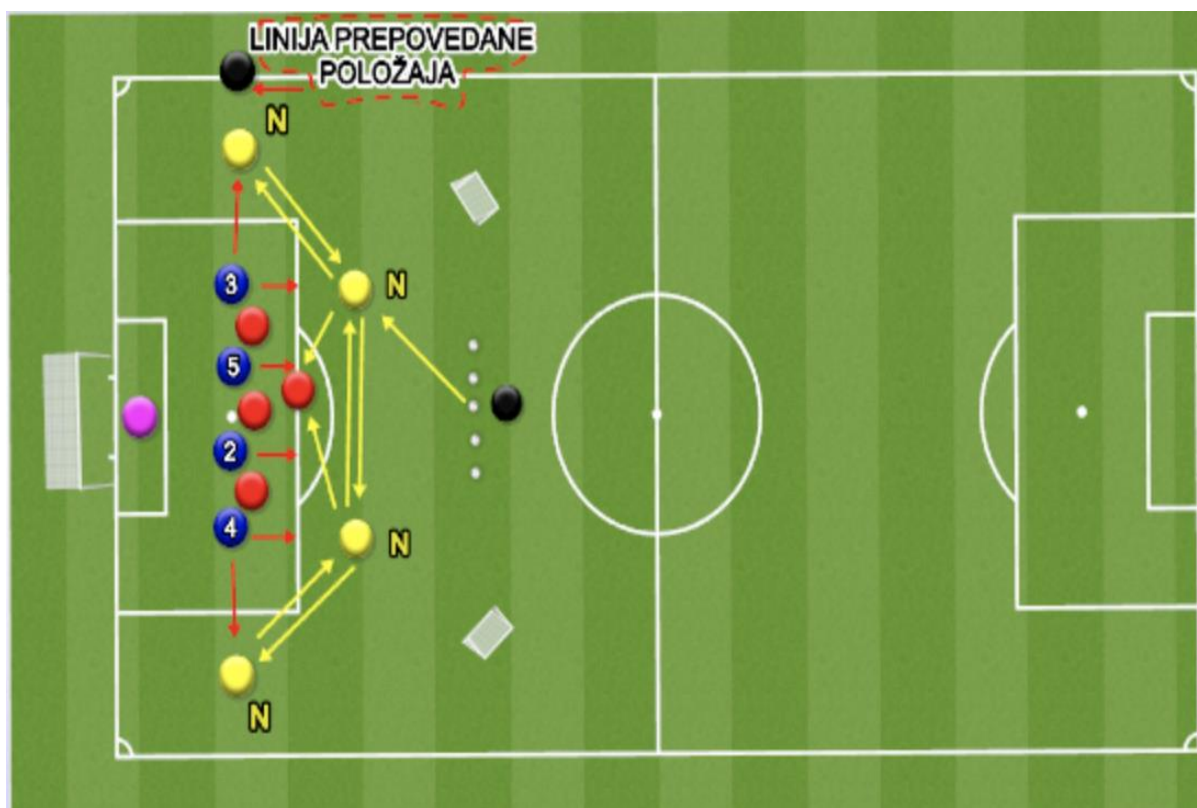
★ **PRAVILA:**

Modro moštvo doseže zadetek na mala vrata – 1 TOČKA.

Rdeče moštvo doseže neposredni zadetek iz igre – 2 TOČKE.

Rdeče moštvo doseže zadetek po podaji ali predložku nevtralnega igralca - 1 TOČKA.

★ **ČAS TRAJANJA VAJE:** 10 minut. Vodena vadba.



Slika 86. Igralna oblika branjenja diagonalnih podaj ali predložkov.



★ **PRINCIP: NIHANJE ZADNJE VRSTE Z NAMENOM OHRANJANJA KOMPAKTOSTI PRI PODAJI PREDLOŽKA NASPROTNIKA.**

★ **ORGANIZACIJSKA OBLIKA: IGRALNA OBLIKA.**

Skupinska TA delovanja zadnje vrste v postavitvi 1+4+1:4+2+2 na ena vrata in dvoje mala vrata.

★ **CILJ:**

Hitra obrambna roširanja v različnih situacijah preko predložka ali zaključka na vrata.

Agresivna iztekanja obrambnih igralcev in prehod iz obrambe v napad.

Diagonalna podaja na krilo (pravilna postavitev, predvidevanje, pravočasen tek).

Branjenje diagonalne.

Preprečevanje zaključka napada nasprotnika v postavitvi 4+1.

★ **POSTAVITEV:** obrambna cona, 12 igralcev (V, 4B+1OV, 3N, 2KN, 2V), ena vrata, dvoje mala vrata.

★ **OPIS VAJE:**

5 modrih obrambnih igralcev poskuša preprečiti rdečemu moštvu, doseg zadel.

Modro moštvo po osvojeni žogi poskuša zaključiti napad na 2 mala vrata.

7 rdečih igralcev poskuša doseči zadel in celotno moštvo se z dovoljenjem pomakne v kazenskem prostoru.

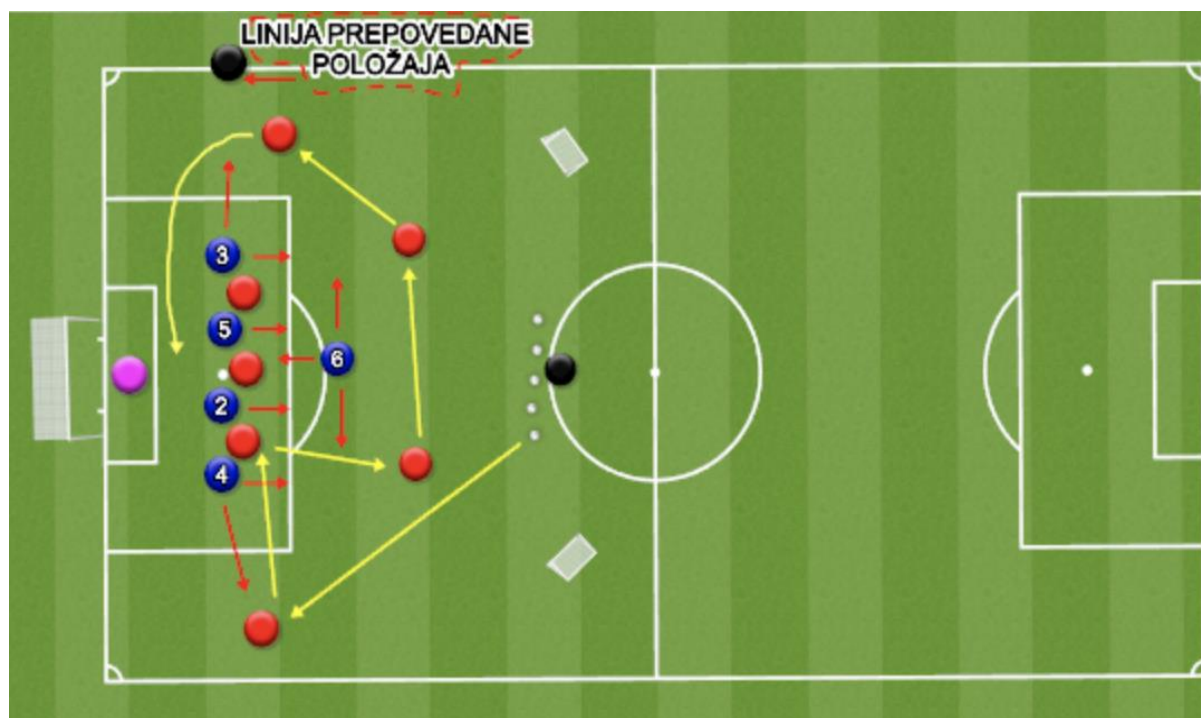
★ **PRAVILA:**

Modro moštvo doseže zadel na mala vrata – 1 TOČKA.

Rdeče moštvo doseže neposredni zadel iz igre – 1 TOČKE.

Rdeče moštvo doseže zadel preko predložka – 2 TOČKE.

★ **ČAS TRAJANJA VAJE:** 10 minut. Vodena vadba.



Slika 87. Igralna oblika 1+4+1:3+2+2 - roširanja obrambne vrste in izbijanje predložkov

★ **PRINCIP: NIHANJE ZADNJE VRSTE Z NAMENOM OHRANJANJA KOMPAKTNOSTI PRI PODAJI PREDLOŽKA NASPROTNIKA.**

★ **ORGANIZACIJSKA OBLIKA:** MOŠTVENA IGRA 11:11 NA DVOJE VRATA.

Moštvena TA branjenja preprečevanje zaključka napada nasprotnika v postavitvi 1+4-2-3-1:1+4-2-4+1, na dvojne vrata.

★ **CILJ:**

Branjenje v nizki coni v postavitvi 1-4-2-3-1.

Moštvena kompaktnost in hitra roširanja.

Branjenje v kazenskem prostoru s tremi igralci zadnje vrste.

Pravilna razporeditev obrambnih igralcev - opazovanje žoge in pokrivanje nasprotnika.

Izbijanje žoge na krilni položaj in iztekanje iz kazenskega prostora v smeri žoge.

*N preprečuje podaje med SB, pripravljen na protinapad (po odvzeti žogi se odkriva v njeni višini med linijami - igra v globino); ZV vrsta (2KN+3ZV) usmerja N pred seboj, izteka na nasprotnika, preprečuje globinske podaje, pokriva širino igrišča, štarta na odbito žog.*

*Obrambna vrsta (2KB/2SB) usmerja in kompaktno varuje V igralce pred sabo.*

★ **POSTAVITEV:** Srednja cona, 22 igralcev, 2/3 igrišča (dolžina cca. 65m).

★ **OPIS VAJE:**

Vratar rdečega moštva vedno prične kontinuirani napad.

Modremu moštvu ni dovoljeno branjenje v stranskem koridorju (rdečem prostoru) do trenutka podaje v označeni prostor.

Modri branijo kazenski prostor in po osvojitvi posesti poskušajo s preходом v napad doseči zadetek v časovnem razmiku 12 sekund.

Žoga odide izven igrišča ali rdeče moštvo zaključí s strelom preko vrat, pričetek ponovne igre od rdečega vratarja.

★ **PRAVILA:**

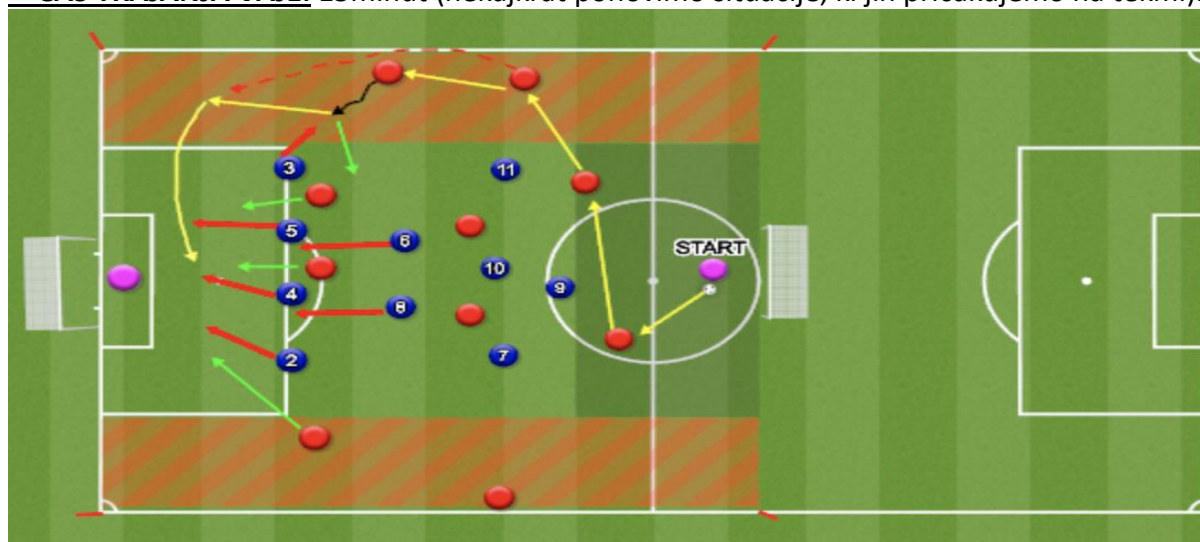
Modri se ubranijo preko predložka in preidejo v napad ter dosežejo zadetek v časovnem razmiku 12 sekund - 2 TOČKE.

Modri ubranijo direktni napad in dosežejo zadetek v razmiku 12sekund -1 TOČKA.

Rdeči dosežejo direktni zadetek – 1 TOČKA.

Rdeči dosežejo zadetek preko predložka ali odbite žoge - 2 TOČKE.

★ **ČAS TRAJANJA VAJE:** 15minut (nekajkrat ponovimo situacije, ki jih pričakujemo na tekmi).



Slika 88. Moštvena igra 11:11 na dvojne vrata. Obrambno roširanje in preprečevanje ter izbijanje predložka.

## 14.2 UČENJE BRANJENJA – VISOKI PRITISK

### PRAKTIČNA PREDSTAVITEV 02 - VAJA ZA BRANJENJE 01 - SLOVENSKA METODIKA

✦ **PRINCIP: PRITISK NA NASPROTNO MOŠTVO V ČASU MED PODAJO IN POTOVANJEM.**

✦ **ORGANIZACIJSKA OBLIKA: DINAMIČNA TEHNIKA.**

Posamična TA branjenja izteka in izbijanja/podaja žoge.

✦ **CILJ:**

Pravočasno pokrivanje in iztekanje pred figuro.

Učenje podaje v izteku, nadzora žoge v gibanju.

Podaja z različnimi deli telesa (notranjim delom stopala, nasprotno nogo, konico stopala, glavo...).

✦ **POSTAVITEV:** 3x figura, 6-8 branilcev.

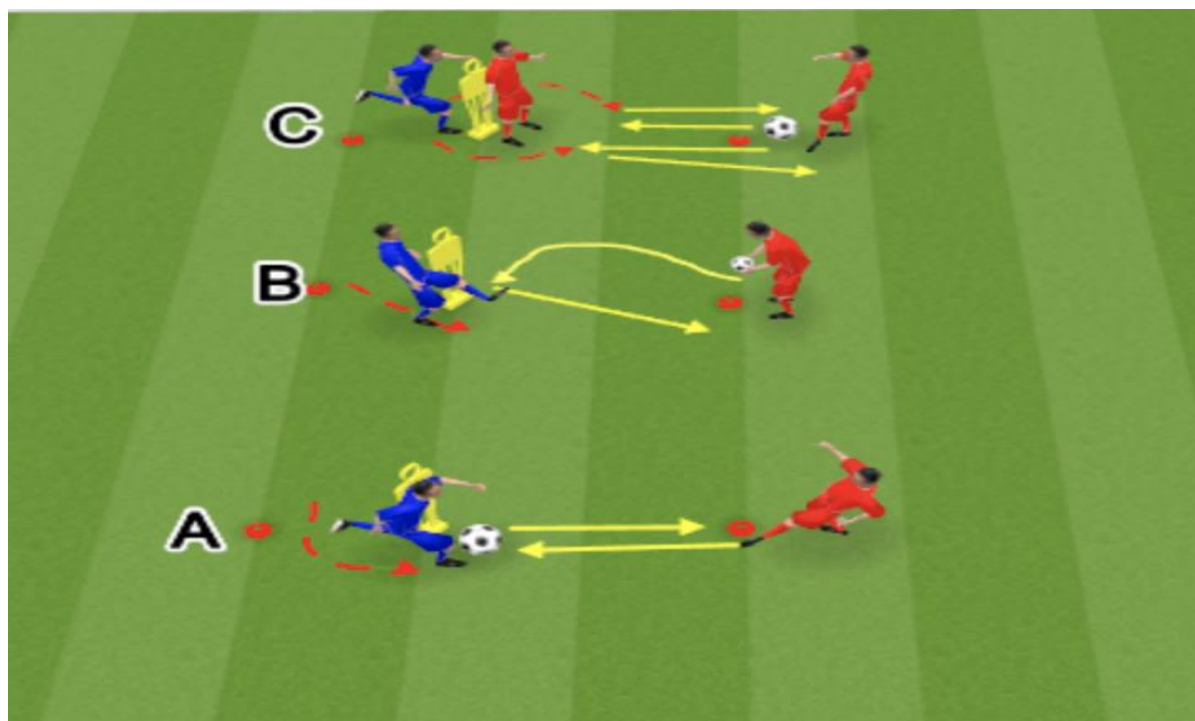
✦ **OPIS VAJE:**

Obrambni modri igralec vadi tehnični element podaje žoge okoli ovire (figure).

A-nizka podaja, B-visoka podaja, C-trenutek podaje med igralcema.

✦ **NADGRADNJA VAJE:** namesto figure dodamo igralca, ki poskuša varovati podajo.

✦ **ČAS TRAJANJA VAJE:** 5 minut. 2 skupini.



Slika 89. Dinamična tehnika – pravočasno pokrivanje in iztekanje pred figuro.

## PRAKTIČNA PREDSTAVITEV 02 - VAJA ZA BRANJENJE 02 - SLOVENSKA METODIKA

✦ **PRINCIP: AGRESIVNO BRANJENJE PROTI ŽOGI.**

✦ **ORGANIZACIJSKA OBLIKA:** SITUACIJSKO DINAMIČNA TEHNIKA.

Posamična TA učenja pravočasnosti prestrežanja podaje, podrsavanja, izbijanja žoge.

✦ **CILJ:**

Učenje trenutka odvzemanja in prestrežanja podaje.

Pravočasnost prestrežanja igralca.

Zbrano spremljanje dogajanj na igrišču.

Odločnost obrambnega igralca.

✦ **POSTAVITEV:** 3x figura, 6-8 branilcev, 4 mala vrata.

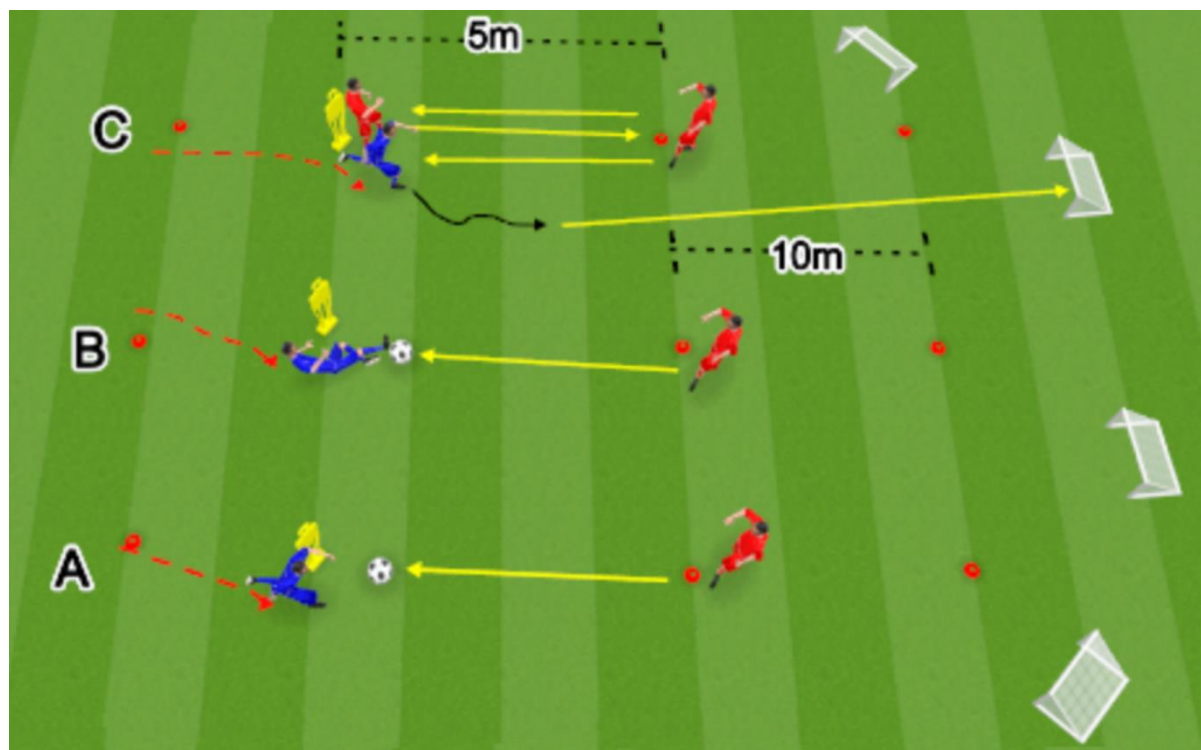
✦ **OPIS VAJE:**

Obrambni modri igralec s pravočasnim iztekanjem pred »nasprotnikom« in odvzemanjem podaje, ter zaključkom na mala vrata (podaja).

A-iztekom, B-podrsavanjem, C-trenutek podaje med igralcema

✦ **NADGRADNJA VAJE:** namesto figure dodamo igralca, ki poskuša varovati podajo.

✦ **ČAS TRAJANJA VAJE:** 8 minut. 2 skupini.



Slika 90. Situacijsko dinamična tehnika učenja prestrežanja podaje.

✦ **PRINCIP: AGRESIVNO BRANJENJE PROTI ŽOGI.**

✦ **ORGANIZACIJSKA OBLIKA: IGRALNA SITUACIJA.**

Moštvena TA učenja izvrševanje pritiska v visoki coni in roširanja moštva.

✦ **CILJ:**

Učenje moštvenega roširanja, agresivnega branjenja proti »žogi« in varovanja.

Kompaktnost moštva in pravilna obrambna postavitev.

Navpična in vodoravna kompaktnost.

✦ **POSTAVITEV: 10x figura, 10 branilcev.**

✦ **OPIS VAJE:**

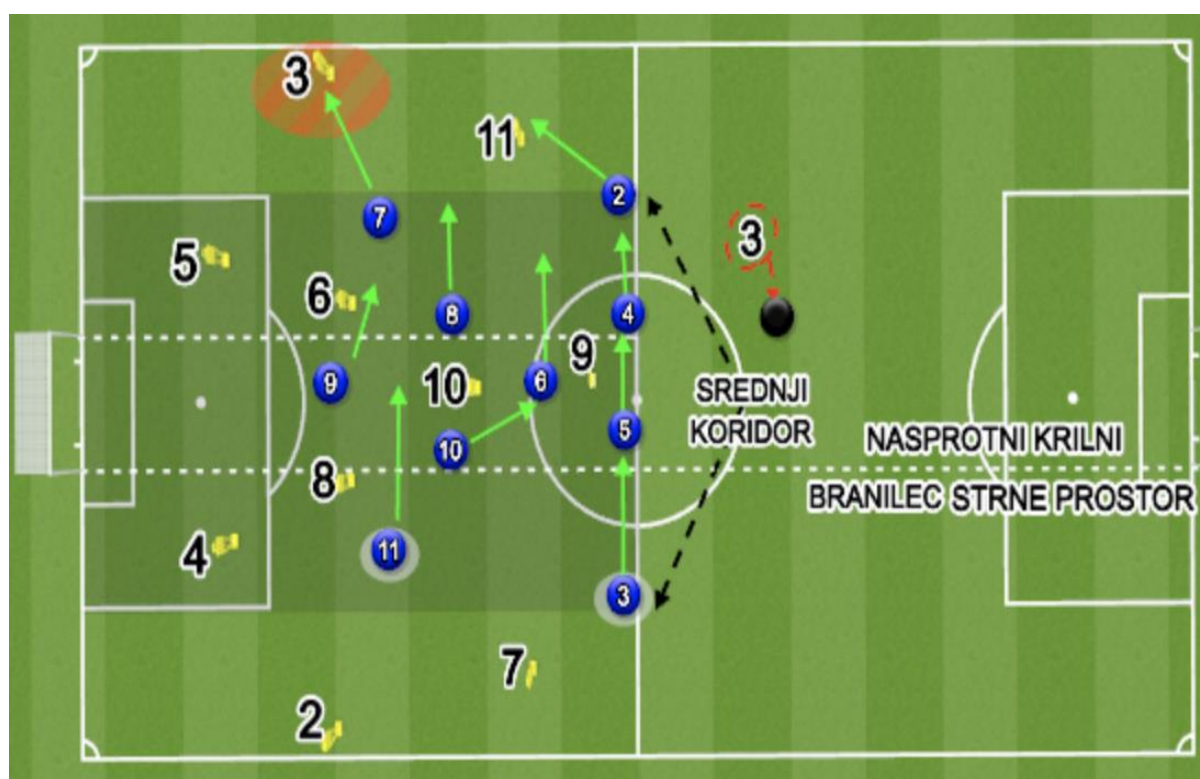
Na igrišču postavimo 10 figur, ki so označeni s števili od **1 do 10**. Izhodiščni začetni položaj modrega obrambnega moštva je v srednjem koridorju. Na trenerjev znak vsi modri igralci stečejo proti figuri, ki jo je trener izbral. Najbližji obrambni igralci izvedejo agresiven iztek/pritisk proti omenjeni figuri, medtem ko ostali igralci varujejo prostor (ožajo). Po izvedbi pritiska, se obrambno moštvo ponovno vrne v srednji koridor. Namen te vaje je doseči močan pritisk proti figuri s strani obrambnih igralcev ter hkrati skrčiti prostor.

✦ **NADGRADNJA VAJE:**

Trener naznani novo številko ali poda žogo na katero morajo modri igralci izvršiti pritisk.

Odstranimo figure in dodamo igralcae ki s podajami in potovanjem žoge izvajajo situacijsko igro.

✦ **ČAS TRAJANJA VAJE: 8 min.**



Slika 91. Igralna situacija – agresivno branjenje proti »žogi« in obrambno roširanje moštva.

★ **PRINCIP: AGRESIVNO BRANJENJE PROTI ŽOGI.**

6:7+V NEPOSREDNE KOMBINATORNE PODAJE + VISOKI PRITISK.

★ **ORGANIZACIJSKA OBLIKA:** IGRALNA OBLIKA.

Skupinska TA razvijanja kolektivnega visokega pritiska na igralca z žogo in preprečevanje možnih podaj z namenom po ponovni hitri osvojitvi žoge.

★ **CILJ:**

Izgubljena žoga - proti presing (ožanje prostora).

Cilj modrega moštva je visok pritisk na igralca z žogo in ustvariti številčno premoč okoli področja z žogo. Po osvojeni žogi zaključiti napad na velika vrata znotraj 6 sekund.

Agresivna iztekanja obrambnih igralcev in pritisk proti žogi v visoki coni.

★ **POSTAVITEV:** visoka cona, 13 igralcev, vratar, 2 mala vrata.

★ **OPIS VAJE:**

Modro moštvo v postavitvi 3-3. Rdeče moštvo v postavitvi 4-3.

Pričetek kombinatornih podaj 6 modrih igralcev, ki **pričakujejo trenerjev signal**. Rdeče moštvo pri kombinatornih podajah modrega moštva ne sodeluje in *ostaja na obrambnih položajih*.

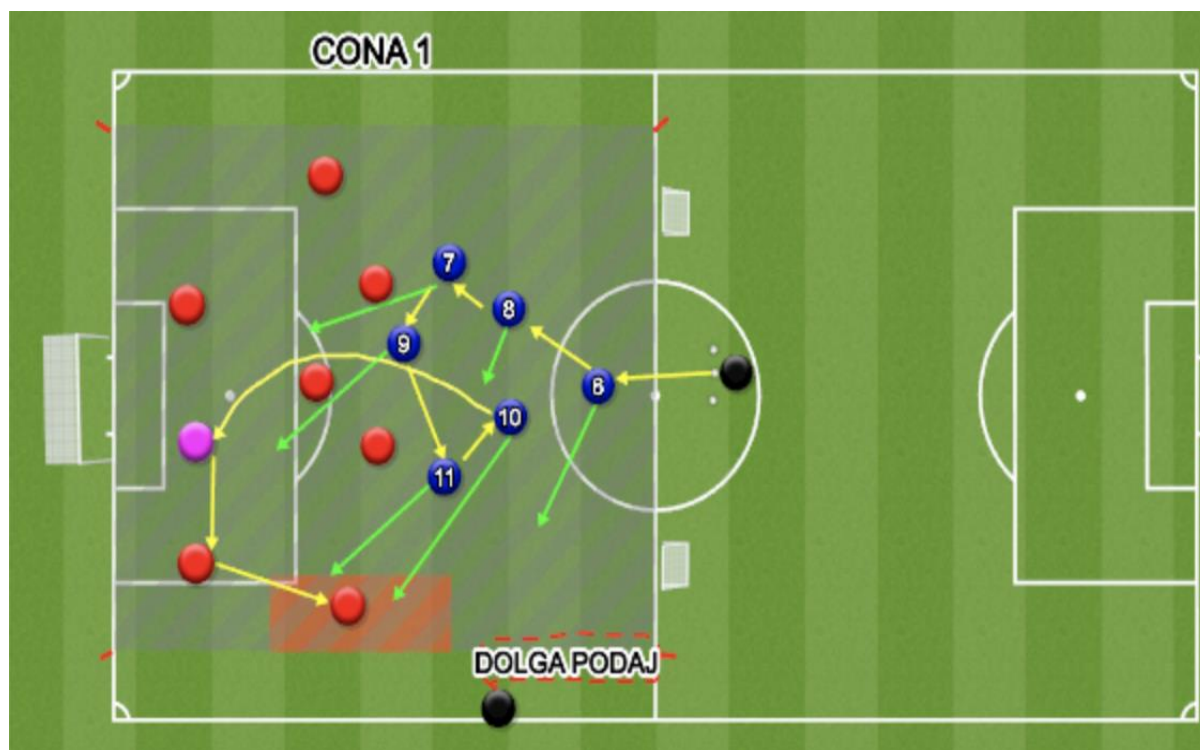
Na trenerjev signal, modri igralec z žogo v posesti, poda dolgo podajo proti vratarju rdečega moštva. Med potovanjem žoge proti rdečemu vratarju, se vseh 6 modrih igralcev pomakne v visoki pritisk proti žogi in poskuša osvojiti žogo in zaključiti napad na velika vrata.

Vratar rdečega moštva ujeme podajo in nemudoma poda do enega izmed 4 rdečih igralcev.

Rdeče moštvo prične z izgradnjo in poskuša doseči zadetek na mali vrata.

*Cilj modrega obrambnega moštva je odpraviti številčno pomanjkljivost 6:7.*

★ **ČAS TRAJANJA VAJE:** 11min (kratki intervali / vodena igra).



Slika 92. Igralna oblika 6:7+V.

★ **PRINCIP: AGRESIVNO BRANJENJE PROTI ŽOGI + PROTI PRITISK.**

8:7 KOMBINATORNA IGRA + VISOKI PRITISK.

★ **ORGANIZACIJSKA OBLIKA:** IGRALNA OBLIKA.

Skupinska TA razvija kolektivnega visokega pritiska na igralca z žogo z namenom preprečevanja nasprotnih možnih podaj in ožanja prostora, s ciljem hitre ponovne osvojitve žoge.

★ **CILJ:**

Izgubljena žoga - proti presing (ožanje prostora in presing).

Cilj **modrega moštva** je, da po izgubljeni posesti nemudoma preide v agresivni visoki pritisk z namenom po ponovni pridobitvi žoge.

★ **POSTAVITEV:** visoka cona, nizka cona, 15 igralcev, 3 mala vrata.

★ **OPIS VAJE in PRAVILA:**

Imamo visoko in nizko cono; visoki coni označimo tri koridorje.

Modro moštvo v postavitvi 2-3-3 z dvema krilnima branilcema; rdeče moštvo 4-3.

Modro moštvo vedno prične napad in **poskuša povezati 8 podaj** - 1 TOČKA.

**Zadržati žogo v posesti 15 sekund** - 2 TOČKI.

Rdeče moštvo s ciljem po proti napadu.

Podajo v nizko zono - 1 TOČKA; dosežejo zadetek -2 TOČKI.

Modro moštvo v prehodu iz napada v obrambo in vsi igralci morajo biti strnjeni znotraj dveh koridorskih prostorov.

Modro moštvo ponovno osvoji žogo **znotraj 6 sekund** in vsi **modri znotraj 2 koridorjev** - 1 TOČKA.

★ **ČAS TRAJANJA VAJE:** 11min (kratki intervali / vodena igra).



Slika 93. Igralna oblika 8:7.

★ **PRINCIP: AGRESIVNO BRANJENJE PROTI ŽOGI + PROTI PRITISK.**

V+8:7 RAZLIČNI KOTNI VISOKI PRITISK ZA DOSEGO ŠTEVILČNE PREDNOSTI.

★ **ORGANIZACIJSKA OBLIKA:** IGRALNE OBLIKA.

Skupinska TA razvijanje kolektivnega visokega proti pritiska po izgubljeni posesti.

★ **CILJ:**

Izgubljena žoga - proti presing (ožanje prostora in presing).

Ožanje prostora in kolektivna zgostitev prostora okoli nasprotnega igralca z žogo.

Modro moštvo ima cilj, da doseže zadetek na enega od **3 malih vrat**, po izgubljeni žogi nemudoma v agresivni visoki pritisk in s ciljem po hitri pridobitvi žoge.

★ **POSTAVITEV:** visoka cona, nizka cona, 15 igralcev, vratar, vrata, 3 mala vrata.

★ **OPIS VAJE in PRAVILA:**

Modri vratar (V) prične s podajo in modro moštvo poskuša doseči zadetek na 3 mala vrata.

Rdeče moštvo poskuša osvojiti posest in v protinapadu doseči zadetek.

Rdeči podajo / preigrajo v nizko cono - 1 TOČKA / dosežejo zadetek - 2 TOČKI.

Modri osvojijo ponovno posest znotraj **6 sekund** in vsi igralci strjeni v dveh koridorjih - 1 TOČKA.

Modri osvojijo ponovno posest znotraj **6 sekund** in dosežejo zadetek - 2 TOČKI.

★ **ČAS TRAJANJA VAJE:** 11min (kratki intervali / vodena igra).



Slika 94. Igralna oblika V+8:7.



## PRAKTIČNA PREDSTAVITEV 02 - VAJA ZA BRANJENJE 07 - SLOVENSKA METODIKA

### ★ **PRINCIP: AGRESIVNO BRANJENJE PROTI ŽOGI + PROTI PRITISK.**

11:11 VISOKI PRITISK ZA DOSEGO ŠTEVILČNE PREDNOSTI.

### ★ **ORGANIZACIJSKA OBLIKA: IGRALNA OBLIKA.**

Moštvena TA razvijanja kolektivnega visokega proti pritiska po izgubljeni posesti.

### ★ **CILJ:**

Izpopolnjevanje TA principov branjenja – proti pritiska.

Ožanje prostora in ustvarjanje številčne premoči.

★ **POSTAVITEV:** celotno igrišče, nizka in visoka cona, 20 igralcev, 2 vratarja, 2 velika vrata.

### ★ **OPIS VAJE:**

Oba moštva v 4-3-3 postavitvi.

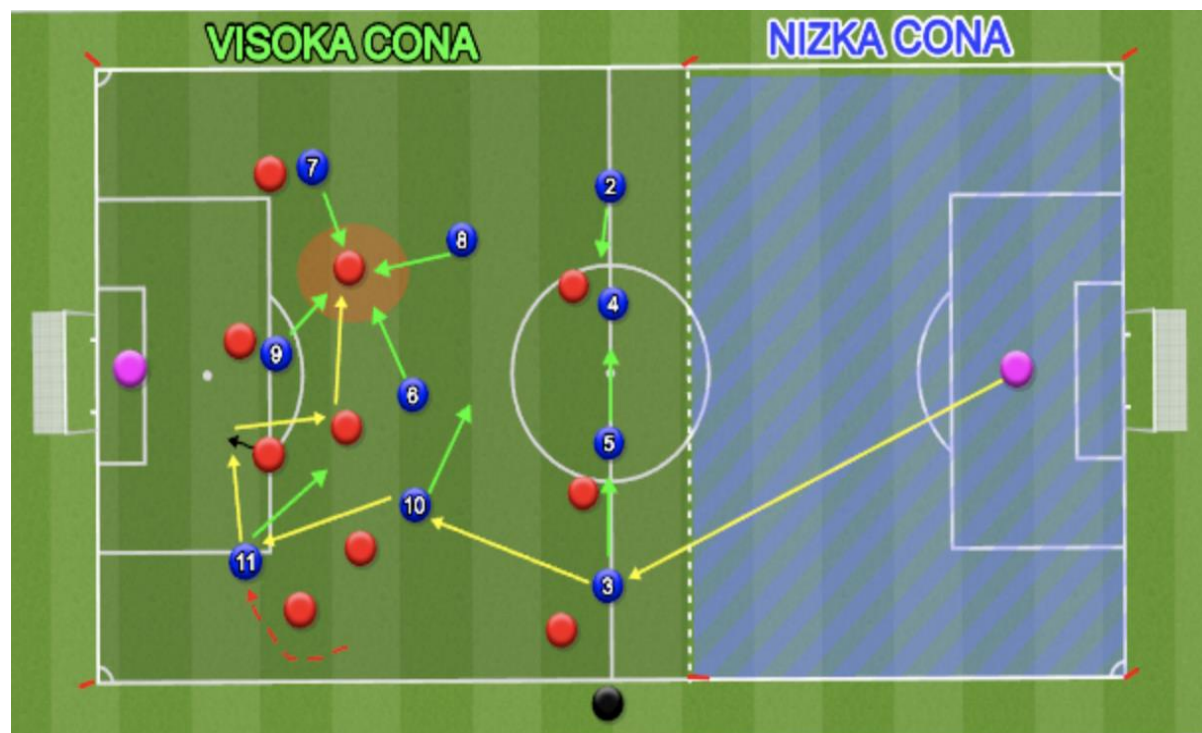
**Vratar modrega moštva** vedno prične z novim napadom.

Rdeče moštvo ne napada visoko.

Namen in pravila so identična kot v prejšnjih dveh vajah.

Namen je visoki in hitri proti pritisk na nasprotnika v področju izgubljene posesti žoge.

★ **ČAS TRAJANJA VAJE:** 15min.



Slika 95. Igralna oblika 11:11 na dvoje vrata.

## 14.3 UČENJE BRANJENJA – PROTIPRITISK PO IZGUBLJENI ŽOGI

### PRAKTIČNA PREDSTAVITEV 03 - VAJA ZA BRANJENJE 01 - SLOVENSKA METODIKA

#### ✦ **PRINCIP: PROTI PRITISK PO IZGUBLJENI ŽOGI.**

#### ✦ **ORGANIZACIJSKA OBLIKA:** DINAMIČNA TEHNIKA.

Posamična TA branjenja in reakcija (vidna, slušna, zvočna, protipritisk na figuro/igralca. Obrambni igralec vadi tehnični element pravočasnosti reakcije po izgubljeni žogi pri različnih smereh branjenja.

#### ✦ **CILJ:**

Učenje reakcije po izgubljeni žogi (podaji), pravočasnost pritiska in pravilne postavitev telesa pri branjenju.

#### ✦ **POSTAVITEV:** 2x figura, 4x mala vrata, 2-6 branilcev (modri), 2-4 napadalcev (rdeči).

#### ✦ **OPIS VAJE:**

Rdeči in modri igralec si izmenjujeta podaje v srednjem prostoru.

**A-**Trener 1 naznani polje »desna« (na sliki primer A) in modri igralec nemudoma steče/izvrši pritisk proti rumeni figuri v desnem polju (*pravilna postavitev z zapiranjem modrih vrat*). Vaja se ponovi, ko trener 1 z roko nakaže smer protipritiska ali poda žogo v smeri figure.

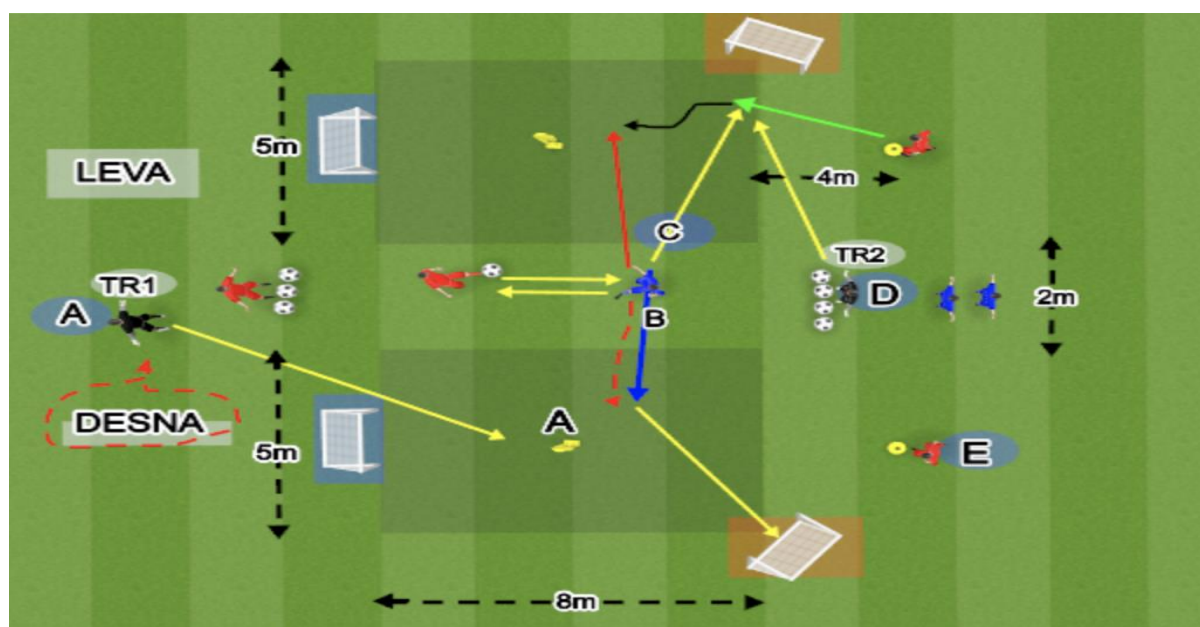
**B-**Po izmenjavi žoge med rdečim in modrim igralcem, modri igralec sam sebi poda žogo v polje (*leva ali desna stran*) in steče za podano žogo, poskuša žogo umiriti in zadeti rdeča vrata (podrsavanje).

**C-**Po izmenjavi žoge med rdečim in modrim igralcem, modri igralec sprejme žogo in poskuša podati/zadeti rdeča vrata. Nasprotni rdeči igralec (*pri rumenem klobučku*) poskuša preprečiti modremu igralcu dosego zadetka s prestrezanjem. Po osvojeni žogi z vodenjem žoge poskuša doseči zadetek na modra vrata. Cilj rdečega obrambnega igralca je takojšna reakcija po »izgubljeni žogi« in protipritisk na rdečega igralca z namenom preprečitve zadetka (v kolikor osvoji žogo, poskuša doseči zadetek na rdeča vrata).

**D-**Nadgradnja predhodne vaje in trener 2 poda žogo direktno rdečemu napadalcu.

**E-**Modri obrambni direktno poda žogo na napadalca in sledi proti pritisk po »izgubljeni žogi«.

#### ✦ **ČAS TRAJANJA VAJE:** 10min.



Slika 96. Dinamična tehnika - pravočasna reakcija po izgubljeni žogi / odbiti žogi.



## PRAKTIČNA PREDSTAVITEV 03 - VAJA ZA BRANJENJE 03 - SLOVENSKA METODIKA

### ★ **PRINCIP: PROTI PRITISK PO IZGUBLJENI ŽOGI.**

11:0 MOŠTVENO POZICIJSKA ROŠIRANJA.

### ★ **ORGANIZACIJSKA OBLIKA: IGRALNA SITUACIJ.**

Moštvena TA branjenja, roširanja, nadomeščanja, varovanja, reakcija in pritisk.

### ★ **CILJ:**

Tehnični element moštvenega roširanja in reakcije/pritiska.

Igralci so vedno obrjeni proti trenerju in se morajo medsebojno opazovati.

### ★ **POSTAVITEV: 22x figura (klobučkov), 10 igralcev in vratar.**

### ★ **OPIS VAJE:**

Modro moštvo je postavljeno na rdečih klobučkih. Na trenerjev signal (*rumena ali modra*) celotno moštvo s hitro reakcijo agresivno izvrši pritisk proti figuri. Trener ponovno naznani modro figuro ali rdeči klobuček in moštvo ponovi izvrši pritisk/roširanje.

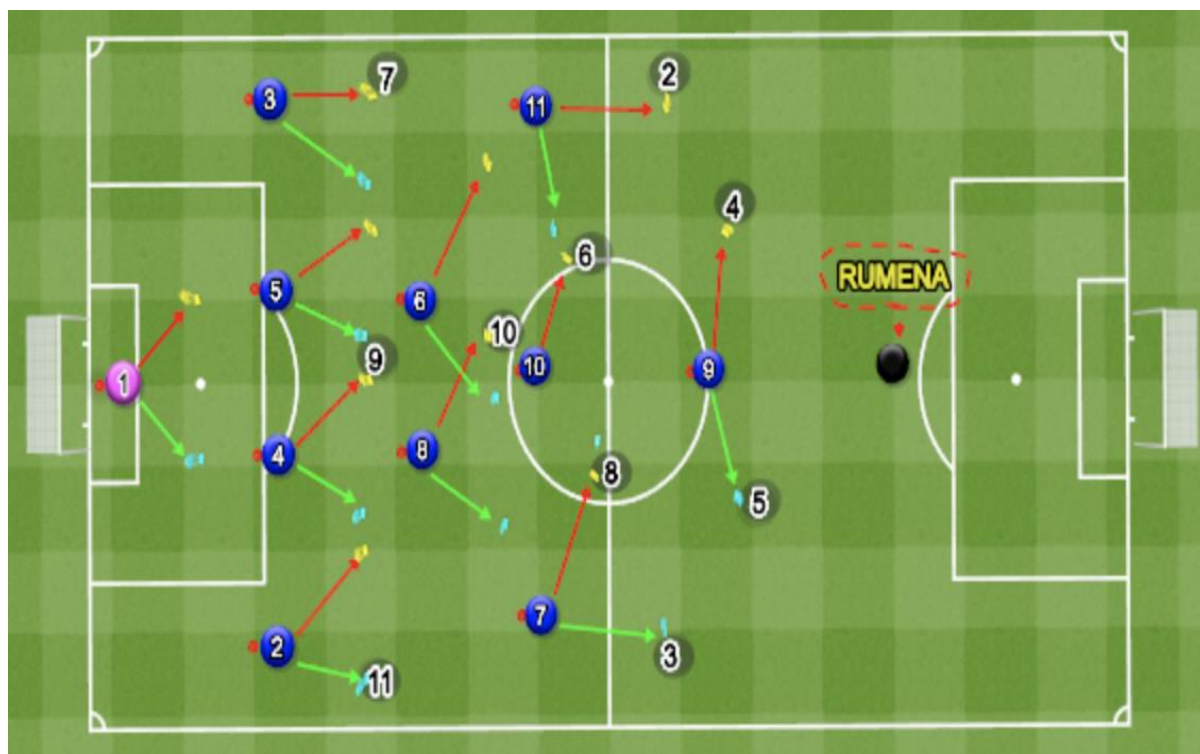
### ★ **NADGRADNJA VAJE:**

**B-**Trener označi figure s številkami in moštvo izvrši pritisk proti omenjeni številki (pomembno je pravilno roširanje moštva in optimalne razdalje med branilci– varovanja).

**C-**Trener poda žogo proti omenjeni figuri in najbližji igralec izvrši pritisk, ostali varujejo.

**D-**Dodamo nasprotnika, ki si podaja žogo in modro moštvo rošira glede na postavitev žoge.

### ★ **ČAS TRAJANJA VAJE: 7min.**



Slika 98. Igralna situacija - moštveno roširanje 11:0.

★ **PRINCIP: PROTIPRITISK PO IZGUBLJENI ŽOGI.**

V+(4+) 4:4 (+4)+V PROTIPRITISK IN PREPREČITEV DOSEGE ZADETKA.

★ **ORGANIZACIJSKA OBLIKA:** IGRALNA OBLIKA.

Skupinska TA učenja izvrševanje protipritiska in roširanja moštva V+(4+) 4:4 (+4)+V na dvojna vrata.

★ **CILJ:**

Učenje skupinskega protipritiska, ožanje prostora in roširanja, preprečitev doseganje zadetka. Hitra reakcija po izgubljeni posesti / protipritisk.

★ **POSTAVITEV:** 16 igralcev, 2 vratarja, dvojna vrata.

★ **OPIS VAJE:**

Modro moštvo ima 4 zunanje igralce (2 *krilna branilca* in 2 *krilna napadalca*). Rdeče moštvo ima 4 igralce na obeh zadnjih linijah. V polju poteka igra 4:4. Vratar modrih vedno prične napad. CILJ modrih je zadržati žogo v posesti in BREZ DOSEGE ZADETKA. V kolikor izgubijo posest, opravijo takojšen protipritisk proti žogi, zožajo prostor in preprečijo rdečim da dosežejo zadetek. Rdeče moštvo lahko doseže zadetek na oba vrata.

★ **PRAVILA:**

Modri imajo 2 dotika. Rdeči v polju imajo neomejeno dotikov.

Modri povežejo 8 neprekinjenih podaj - 1 TOČKA. Zadržijo žogo v posesti 20 SEKUND - 2 TOČKI. Rdeči dosežejo zadetek -1 TOČKA.

Modri osvojijo ponovno posest znotraj 6 SEKUND - 1 TOČKA.

Modrim zunanjim igralcem je dovoljen prihod v polje pri prehodu iz napada v obrambo. Rdečim zunanjim igralcem ni dovoljen prihod v polje.

★ **ČAS TRAJANJA VAJE:** 4 ponovitve po 3 minute. Pavza 3 minute (polaktivna).



Slika 99. Igralna oblika V+(4+) 4:4 (+4)+V na dvojna vrata.

★ **PRINCIP: PROTI PRITISK PO IZGUBLJENI ŽOGI.**

V+6:6+V PROTIPRITISK ZA PREPREČITEV PODAJE V GLOBINO.

★ **ORGANIZACIJSKA OBLIKA: IGRALNA OBLIKA.**

Skupinska TA učenja razvijanje pritiska/protipritiska in preprečitev podaje/preigravanje nasprotnika pri prehodu iz obrambe v napad. Zardi različnih možnosti »doseganja zadetkov« je obrambno moštvo primorano konstantno vršiti pritisk na igralca z žogo.

★ **CILJ:**

Učenje skupinskega agresivnega protipritiska, ožanje prostora in roširanja, preprečitev doseganje zadetka.

★ **POSTAVITEV:** 12 igralcev, 2 vratarja, 5 stožčastih vrat ,dvoja vrata.

★ **OPIS VAJE:**

Modro moštvo v postavitvi 2-3-1. Rdeče moštvo v postavitvi 3-3.

V polju imamo 5 stožčastih vrat. V označenem prostoru poteka igra V+6:6+V.

Visoka intenzivna igra s poudarkom na prehodih iz napada v obrambo.

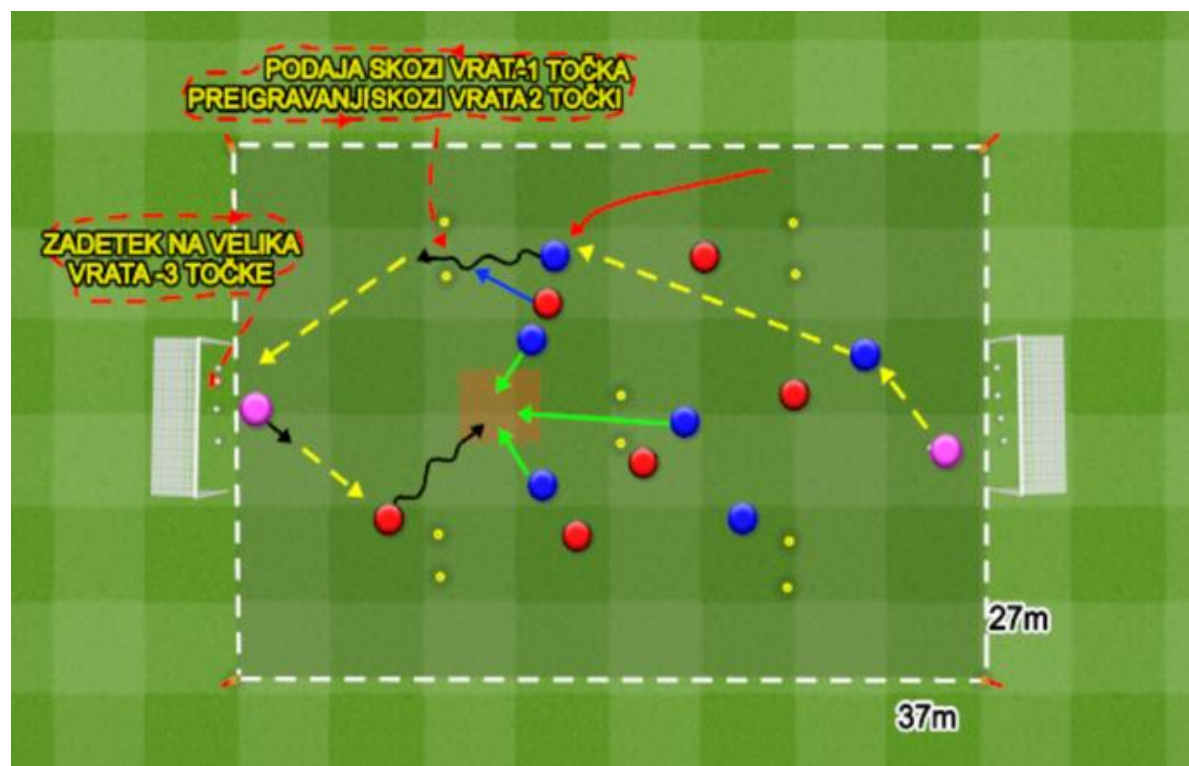
★ **PRAVILA:**

Podaja skozi stožčasta vrata do svojega soigralca – 1 TOČKA.

Vodenje žoge skozi stožčasta vrata – 2 TOČKI.

Dosega zadetka na velika vrata – 3 TOČKE

★ **ČAS TRAJANJA VAJE:** 3 ponovitve po 3 minute. Pavza 2 minute.



Slika 100. Igralna oblika V+6:6+V preprečitev doseganja zadetkov.

## PRAKTIČNA PREDSTAVITEV 03 - VAJA ZA BRANJENJE 06 - SLOVENSKA METODIKA

### ★ **PRINCIP: PROTI PRITISK PO IZGUBLJENI ŽOGI.**

6:6+V PREPREČITEV DOSEGE ZADETKA NA NEBRANJENA VRATA.

### ★ **ORGANIZACIJSKA OBLIKA:** IGRALNA OBLIKA.

Skupinska TA učenja izvrševanje protipritiska in preprečevanje doseganje zadetka 6:6+V na dvojna vrata.

### ★ **CILJ:**

Učenje skupinskega protipritiska, ožanje prostora in roširanja, preprečitve doseganje zadetka. Hitra reakcija po izgubljeni posesti / protipritisk.

### ★ **POSTAVITEV:** 16 igralcev, 2 vratarja, dvojna vrata.

### ★ **OPIS VAJE:**

Odstranimo vratarja modrega moštva in stožičasta vrata. Igralec modrega moštva prične igro z vodenjem žoge in namenom, da njegovo moštvo doseže zadetek. V kolikor modri izgubijo posest, morajo nemudoma izvršiti kolektivni protipritisk. Modro moštvo je BREZ VRATARJA in nasprotnik lahko na enostaven način doseže zadetek v nebranjena vrata (*tako je modro moštvo primorano nemudoma izvršiti protipritisk*). Žoga odide iz igrišča, modro moštvo ponovno prične napad.

### ★ **PRAVILA:**

Modri imajo neomejeno število dotikov. Rdeči imajo 2-3 dotike.

Modri dosežejo zadetek – 2 TOČKI. Rdeči dosežejo zadetek – 1 TOČKA.

Modri osvoji ponovno posest znotraj 6 SEKUND – 1 TOČKA.

### ★ **ČAS TRAJANJA VAJE:** 3 ponovitve po 3 minute. Pavza 2 minute.



Slika 101. Igralna oblika 6:6+V na dvojna vrata.

★ **PRINCIP: PROTI PRITISK PO IZGUBLJENI ŽOGI.**

11:11 VISOKI PROTIPRITISK PO IZGUBLJENI POSESTI V NAPADALNI TRETJINI

★ **ORGANIZACIJSKA OBLIKA:** MOŠTVENA IGRA.

Moštvena TA razvijanja kolektivnega visokega protipritiska po izgubljeni posesti.

★ **CILJ:**

Izpopolnjevanje TA principov branjenja – protipritiska.

Agresivni visoki protipritisk po izgubljeni posesti.

Ožanje prostora in ustvarjanje številčne premoči.

★ **POSTAVITEV:** 2/3 igrišča, nizka/srednja /visoka cona, 20 igralcev, 2 vratarja, 2 velika vrata.

★ **OPIS VAJE:**

Modro moštvo v postavitvi 1-4-3-3. Rdeče moštvo v postavitvi 1-4-4-2. Modro moštvo vedno prične z napadom in so časovno omejeni, da zaključijo napad znotraj 20 sekund.

Igralci se lahko prosto gibajo po conah. CILJ modrega moštva v kolikor izgubijo posest, morajo nemudoma preiti iz napadalnega v obrambni prehod (kolektivni protipritisk).

Modri izgubijo posest v 1 coni, sledi kolektivni pritisk na igralca z žogo in poskušajo omejiti/preprečiti podajo nasprotnika v 2 cono.

Modri izgubijo posest v 2 coni in vsi modri preidejo v kolektivno zgostitev prostora ter poskušajo omejiti/preprečiti podajo nasprotnika v 3 cono.

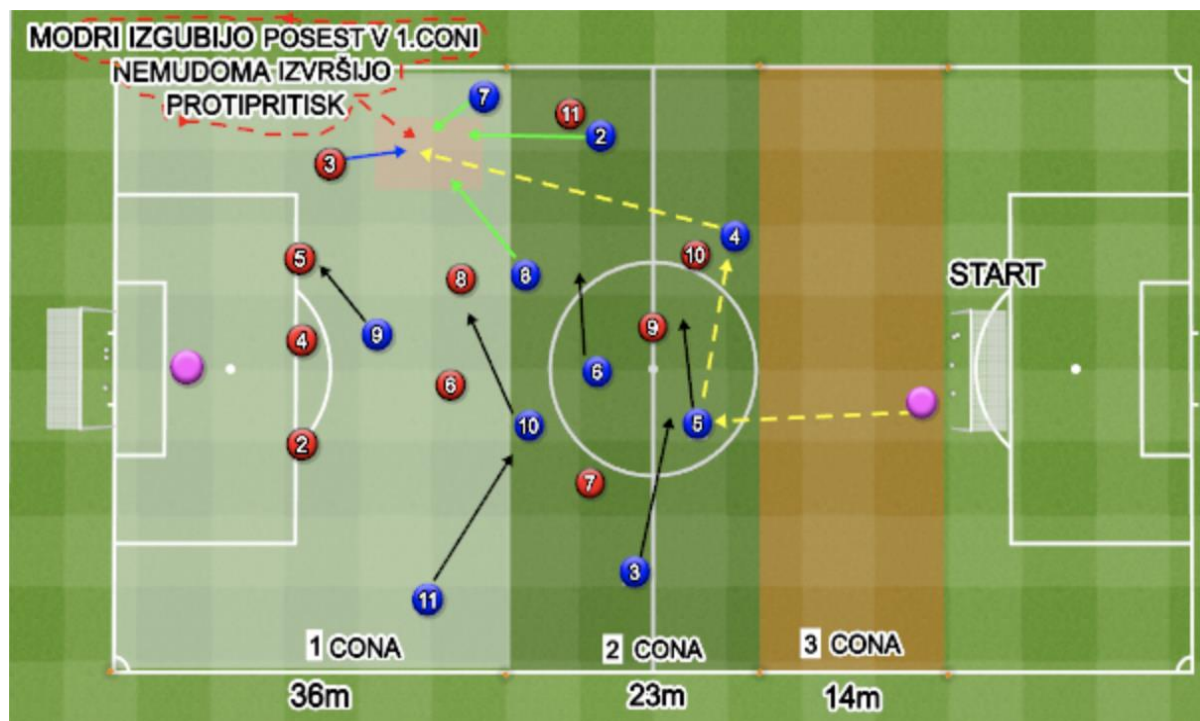
★ **PRAVILA:**

Modri dosežejo zadetek-1 TOČKA ali ponovno osvoji posest znotraj 6 SEKUND – 2 TOČKI.

Rdeči podajo v 3 cono in uspešno zadržijo posest – 1 TOČKA. Dosežejo zadetek – 2 TOČKI.

Modri izgubijo posest v 2 coni in celotno moštvo se ne pomakne v 2 cono znotraj 6 SEKUND, rdeče moštvo pridobi – 1 TOČKO.

★ **ČAS TRAJANJA VAJE:** 10 minut. Vodena vadba.



Slika 102. Moštvena igra 11:11 - visoki protipritisk po izgubljeni posesti v napadalni tretjini.



★ **PRINCIP: PROTI PRITISK PO IZGUBLJENI ŽOGI.**

11:11 MOŠTVENO ROŠIRANJE PO ZAKLJUČKU NAPADA/IZGUBI ŽOGE.

★ **ORGANIZACIJSKA OBLIKA:** MOŠTVENA IGRA.

Moštvena TA razvijanja kolektivnega protipritiska in prehoda iz napada v obrambo v srednji tretjini. Zaradi zgoščenega prostora v srednji coni, moštvo pogosteje izgubi posest z žogo kot običajno. Igralci tako vadijo konstantne prehode iz napada v obrambno v srednjem prostoru.

★ **CILJ:**

Izpopolnjevanje TA principov branjenja – roširanja in protipritiska pri novi taktični situaciji. Intenzivni protipritisk in hitro obrambno roširanje v srednji coni.

★ **POSTAVITEV:** celotno igrišče, srednja cona, 20 igralcev, 2 vratarja, 2 velika vrata.

★ **OPIS VAJE:**

V srednji tretjina poteka igra 10:10. Znotraj označenega prostora imamo oštevilčene žoge od 1 do 6. Vratar modrega moštva vedno prične z izgradnjo napada. Modri poskušajo doseči zadetek znotraj 20 sekund.

Trener naznani ŠTEVILKO ŽOGE. Žoga, ki je trenutno v igri se izbije iz polja in igra se nadaljuje z omenjeno oštevilčeno žogo. Nova taktična situacija, na drugem delu igrišča, prisili modro moštvo v hitri prehod iz napada v obrambo ali v protipritisk proti omenjeni žogi. Igralci se morajo hitro obrambno prilagoditi na novo nastalo situacijo.

★ **PRAVILA:**

Modri dosežejo zadetek v prvi fazi igre -1 TOČKA.

Rdeči dosežejo zadetek pri prehodu iz obrambe v napad -2 TOČKI.

Modri ponovno osvojijo posest/preprečijo rdečim dosego zadetka- 1 TOČKA.

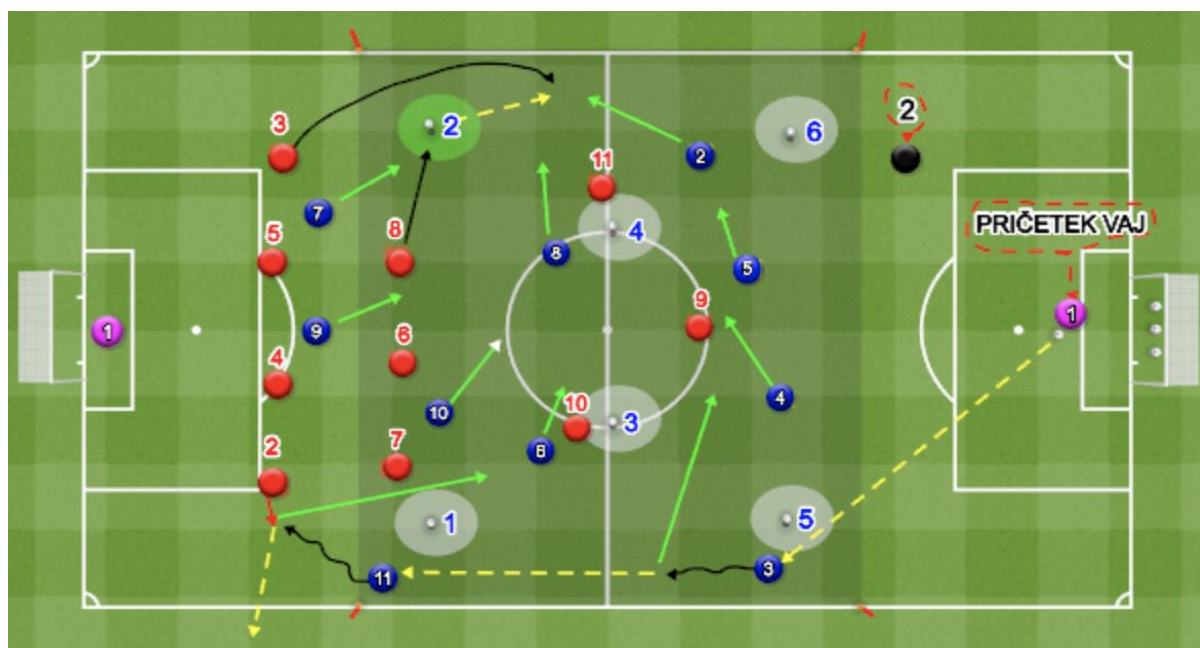
★ **NADGRADNJA VAJE:**

»Novo žogo« mora pridobiti moštvo, ki se je branilo (rdeči).

Obe moštvi se potegujeta za pridobitev "nove žoge" (protipritisk).

Odstranitev oštevilčenih žog. Pravila ostajajo enaka, le da sedaj trener poda novo žogo.

★ **ČAS TRAJANJA VAJE:** 10 minut. Vodena vadba.



Slika 103. Moštvena igra 11:11 - obrambno roširanje/protipritisk.

## 14.4 UČENJE BRANJENJA – VISOKO SLEDENJE OBRAMBNIH IGRALCEV NASPROTNIM NAPADALCEM

### PRAKTIČNA PREDSTAVITEV 04 - VAJA ZA BRANJENJE 01 - SLOVENSKA METODIKA

#### ★ PRINCIP: SLEDENJE IN POKRIVANJE OBRAMBNIH IGRALCEV NASPROTNIH NAPADALCEV.

#### ★ ORGANIZACIJSKA OBLIKA: DINAMIČNA TEHNIKA.

Posamična TA branjenja sledenja obrambnega igralca napadalcu in pokrivanja/preprečitev obrata »napadalca«.

#### ★ CILJ:

Tehnični element izteka in sledenja, preprečevanja obrata »nasprotnika«.

Sledenje obrambnega igralca »napadalcu«

#### ★ POSTAVITEV: 5x mala vrata, 5x klobuček (različne barve), 2x figura, 3-8 branilcev.

#### ★ OPIS VAJE:

Trener naznači barve klobučkov in prostor (na sliki rumena, zelena, oranžna, A). Obrambni igralec prične s hitrim iztekom (sledenjem) po navodilih trenerja.

**Primer A:** Rdeči igralec poda žogo proti figuri in obrambni igralec izvrši pritisk proti figuri (ne odvzema žoge, samo varuje). Kasneje sledi iztek pred figuro in odvzemanje žoge in zaključek na vrata (7, 9, 11).

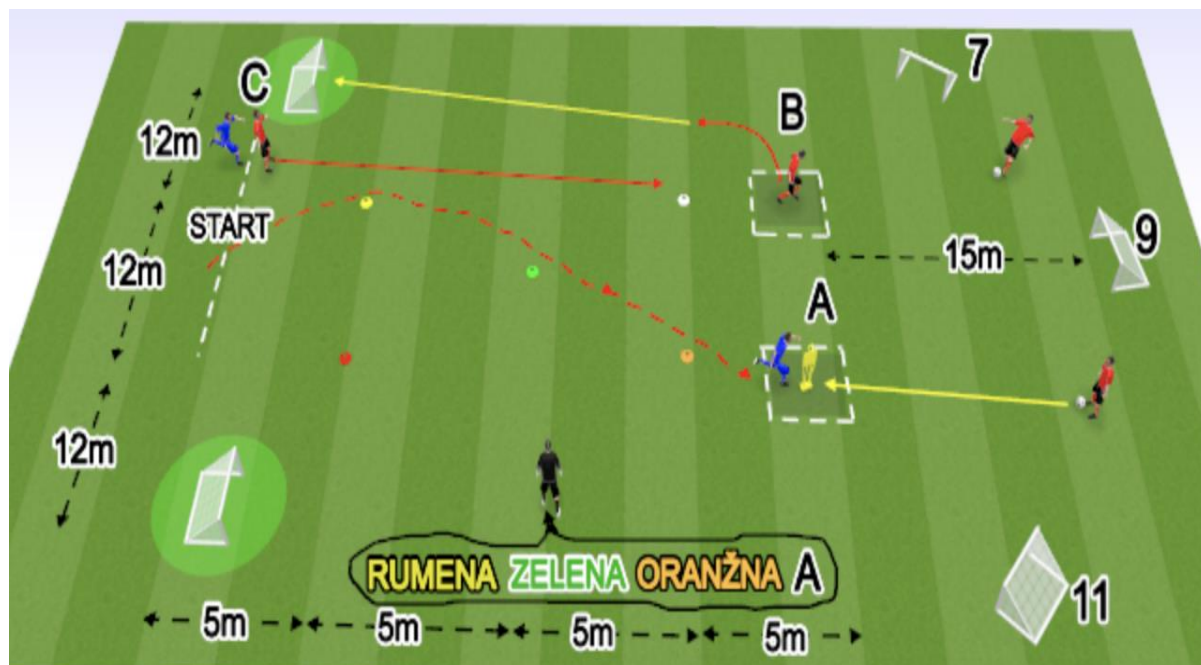
#### ★ NADGRADNJA:

**Primer B:** Namesto figure dodamo napadalca, ki se poskuša obrniti z žogo/preigrati modrega obrambnega igralca in zaključiti napad na zelena vrata. Modri obrambni igralec poskuša preprečiti obrat s tesnim in pravilnim pokrivanjem.

**Primer C:** Modri obrambni igralec sledi rdečemu napadalcu, ki se poljubno giba in s ciljem sprejema žoge v označenem polju A ali B ter zaključkom na zelena vrata.

**Primer D:** Modri obrambni igralec sledi rdečemu napadalcu, ki je brez omejitev in se poljubno giba s ciljem, da zaključi na zelena vrata.

#### ★ ČAS TRAJANJA VAJE: 10 minut (obrambni igralec 5-10s / 45 sekund odmor / 20 ponovitev).



Slika 104. Dinamična tehnika - sledenje obrambnega igralca.

✦ **PRINCIP: SLEDENJE IN POKRIVANJE OBRAMBNIH IGRALCEV NASPROTNIH NAPADALCEV.**

✦ **ORGANIZACIJSKA OBLIKA:** SITUACIJSKA TEHNIKA.

Posamična TA branjenja sledenja/izteka/pokrivanja/preprečevanja obrambnega igralca.

✦ **CILJ:**

Tehnični element reakcije in sledenja obrambnega igralca ter tesnega pokrivanja.

Sledenje obrambnega igralca »napadalcu« (žogi).

✦ **POSTAVITEV:** 6x figura, 6x barni klobučki, 1-5 branilcev.

✦ **OPIS VAJE:**

Modri obrambni igralec s pravilno postavitvijo pokriva trenerja. Trener naznani (pokaže) barvo klobučka, obrambni igralec steče proti figuri (barvi klobučka). Cilj modrega obrambnega igralca je hitri iztek in tesno pokrivanje (imitacija) figure. Modri igralec po izvedbi pokrivanja prične z vračanjem na začetni položaj. Pomembno je, da pri poševnem vračanju še vedno opazuje omenjeno figuro (*po izteku se igralec vrne na obrambni položaj*).

✦ **NADGRADNJA:**

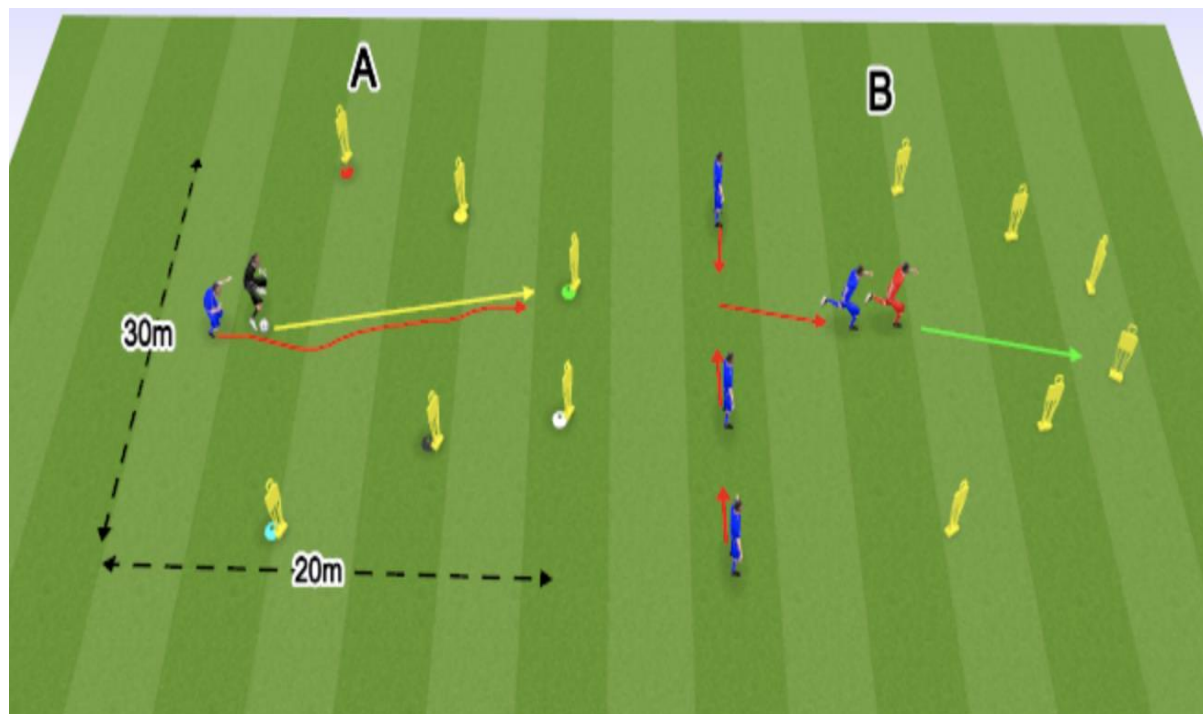
1-Trener poda žogo (**A**) proti figuri in obrambni igralec poskuša ujeti žogo pred figuro (žoga predstavlja napadalca, ki mu obrambni igralec sledi).

2-Namesto trenerja dodamo napadalca, ki izteče proti figuri in modri obrambni igralec sledi napadalcu s tesnim pokrivanjem.

3-Napadalec vodi žogo proti figuri in obrambni igralec s tesnim pokrivanjem sledi napadalcu.

4-Dodamo 2 (3,4,5) obrambne igralce in 1 (2,3) napadalce. Ustvarimo obrambno vrsto, ki izteka in varuje/nadomešča (**B**).

✦ **ČAS TRAJANJA VAJE:** 8 minut.



Slika 105. Situacijska tehnika - sledenje obrambnega igralca.

## PRAKTIČNA PREDSTAVITEV 04 - VAJA ZA BRANJENJE 03 - SLOVENSKA METODIKA

✦ **PRINCIP: SLEDENJE IN POKRIVANJE OBRAMBNIH IGRALCEV NASPROTNIH NAPADALCEV.**

✦ **ORGANIZACIJSKA OBLIKA: IGRALNA SITUACIJA.**

Skupinska TA branjenja nadomeščanja, iztekanja.

✦ **CILJ:**

Moštveno gibanje obrambne vrste, iztek obrambnega igralca in varovanje z nadomeščanjem. Roširanje/nadomeščanje obrambne vrste pri izteku obrambnega napadalca.

✦ **POSTAVITEV:** 5x figura, 4-9 branilcev.

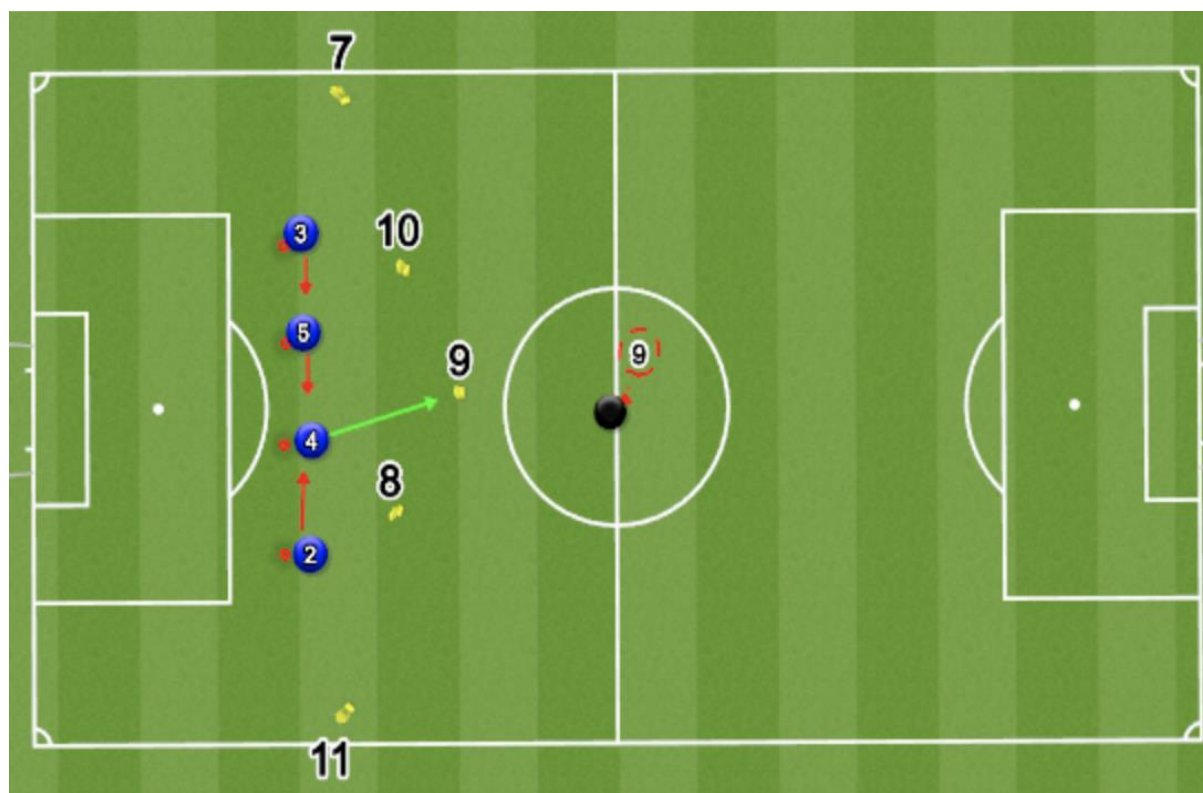
✦ **OPIS VAJE:**

Modra obrambna vrsta z roširanjem izvaja pritisk proti oštevilčeni figuri. Na trenerjev znak modri obrambni igralec steče proti figuri. Ostali obrambni igralci zgostijo prostor, ki se je ustvaril ob izteku branilca. Igralec se po izteku nemudoma vrne v obrambno vrsto in trener naznani figuro. Sledi ponovno roširanje in iztekanje.

✦ **NADGRADNJA:**

Odstranimo figure in dodamo igralce, ki s podajami in potovanjem žoge izvajajo situacijsko igro (*ne napadajo*).

✦ **ČAS TRAJANJA VAJE:** 7 min / vodena vadba.



Slika 106. Igralna situacija - roširanje/nadomeščanje obrambne vrste pri izteku obrambnega.

★ **PRINCIP: SLEDENJE IN POKRIVANJE OBRAMBNIH IGRALCEV NASPROTNIH NAPADALCEV.**

1+4:6 IZTEK IN SLEDENJE OBRAMBNEGA IGRALCA.

★ **ORGANIZACIJSKA OBLIKA:** IGRALNA OBLIKA.

Skupinska TA razvijanja izteka in nadomeščanja obrambnega igralca ter hitrega roširanja obrambnega moštva.

★ **CILJ:**

Agresivno iztekanje in sledenje obrambnih igralcev v nizki coni.

Roširanje/nadomeščanje obrambne vrste pri izteku obrambnega napadalca.

Preprečitev obrata napadalcu proti vratom in nadomeščanje iztekajočeka obrambnega igralca.

Obrambno moštvo po osvojeni žogi zaključiti napad na mala vrata (7, 9, 11) znotraj 6 sekund.

★ **POSTAVITEV:** nizka cona, 4 obrambni igralci, 6 napadalnih igralcev, vratar, 1 vrata, 3 mala vrata.

★ **OPIS VAJE:**

Trener prične napad s podajo do rdečega napadalca. Modra obrambna vrsta je v prvi fazi igre postavljena na robu kazenskega prostora (modra črta). Cilj rdečega moštva v prvi fazi igre je podaja v označeni temni prostor. Po opravljeni nalogi sledi druga faza igre, kjer rdeče moštvo prične z napadom na vrata. Obrambna vrsta se lahko v drugi fazi igre svobodno giba. Sledi prosta igra 1+4:7.

★ **PRAVILA:**

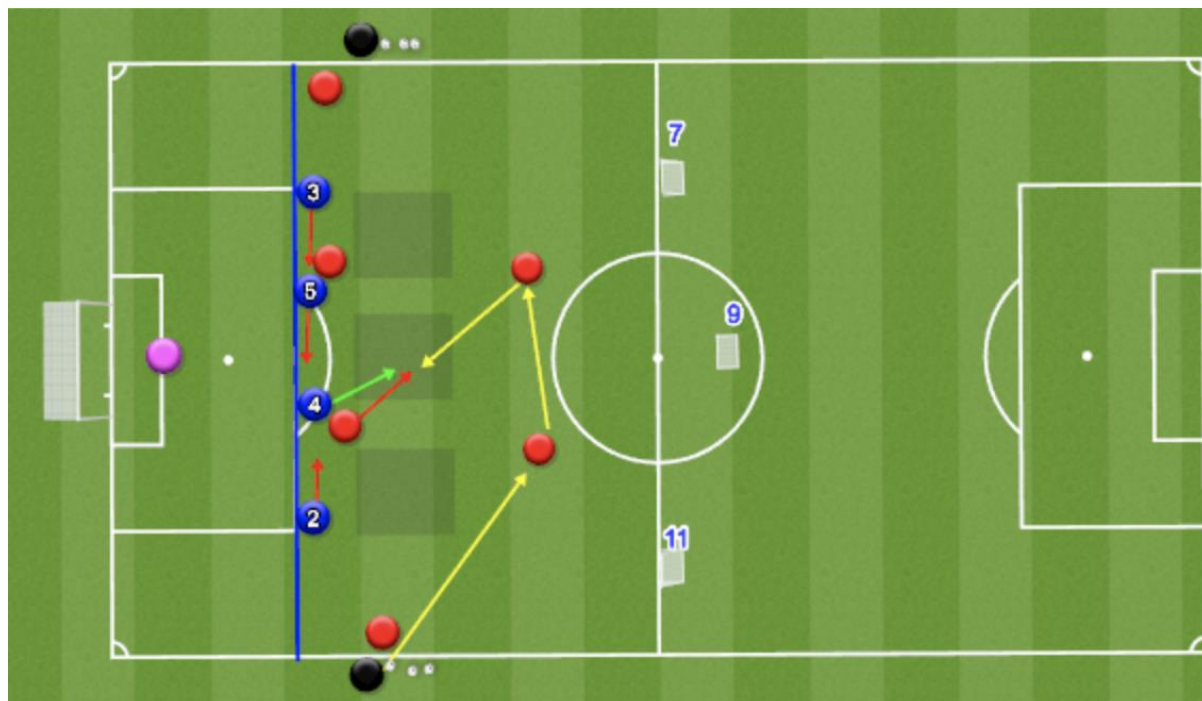
Modri preprečijo obrat rdečemu napadalcu – 1 TOČKA.

Modri igralec izteče in osvoji žogo – 2 TOČKI ter dosežejo zadetek 1 TOČKA.

Rdeči napadalec se obrne z obrazom proti vratom in zapusti označeni prostor – 2 TOČKI.

Rdeči dosežejo zadetek – 1 TOČKA.

★ **ČAS TRAJANJA VAJE:** 10minut / vodena igra.



Slika 107. Igralna situacija 1+4:6 - iztek obrambnega igralca in nadomeščanje.

★ **PRINCIP: SLEDENJE IN POKRIVANJE OBRAMBNIH IGRALCEV NASPROTNIH NAPADALCEV.**  
V+7:8 IZTEK IN SLEDENJE OBRAMBNEGA IGRALCA PRI ODPRTEM CENTRALNEM PROSTORU.

★ **ORGANIZACIJSKA OBLIKA: IGRALNA OBLIKA**

Skupinska TA razvijanja obrambnega roširanja široko in ozko, izteka in nadomeščanja obrambnega igralca.

★ **CILJ:**

Roširanje moštva po izgubljeni posesti in obrambno varovanje srednjega koridorja.

Vsklajeno gibanje obrambne vrste (široko,ozko).

Agresivno iztekanje in sledenje obrambnih igralcev v nizki coni.

Preprečitev obrata napadalcu proti vratom in nadomeščanje iztekajočeka obrambnega igralca.

Obrambno moštvo po osvojeni žogi s ciljem dolge podaje na trenerja.

★ **POSTAVITEV:** nizka cona, 7 obrambnih igralcev, 8 napadalnih igralcev, vratar, 1 vrata.

★ **OPIS VAJE:**

Modro moštvo v postavitvi 4-3. Rdeče moštvo v postavitvi 2-3-3 s krilnima branilcema.

Modro moštvo prične vajo v kompaktni obrambni formaciji in zapiranjem srednjega koridorja.

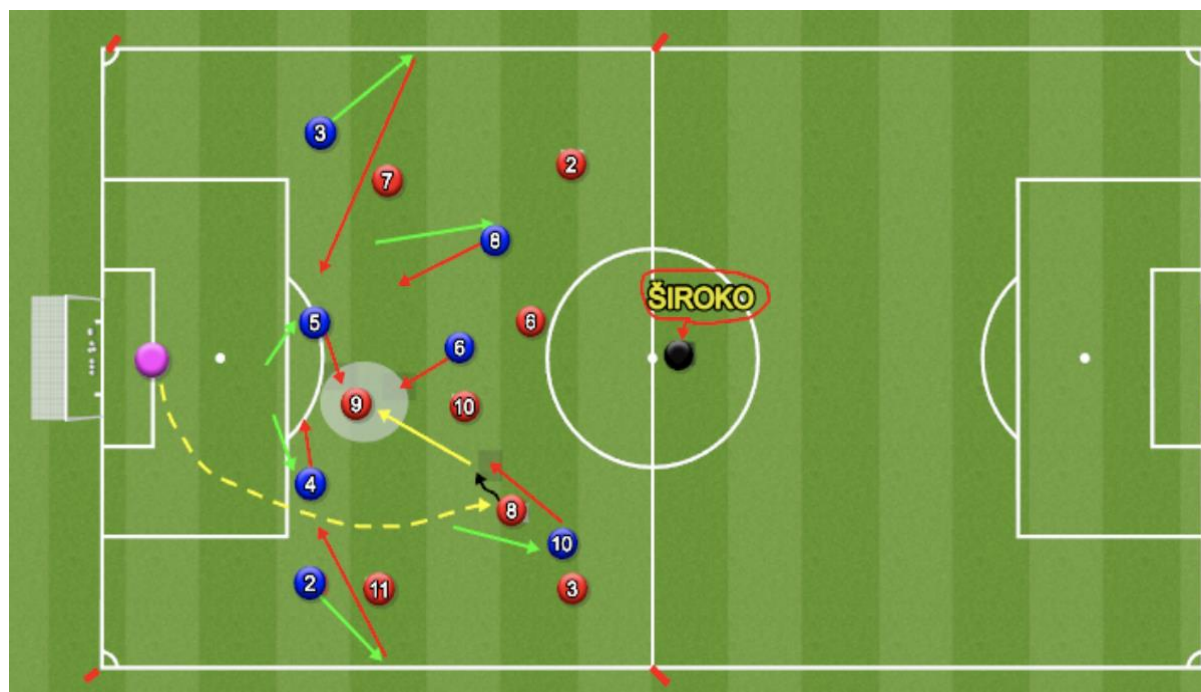
Trener naznani »ŠIROKO« in modro moštvo se hitro razširi ter zavzame položaje, kot pri izgradnji igre. Po zavzetih položajih modrih igralcev, vratar poda žogo rdečemu moštvu.

CILJ rdečega moštva je hitra podaja do rdečega igralca št. 9 in zključek napada.

Modro moštvo s hitrim roširanjem strne obrambne vrste (*iz napadalne v obrambno postavitev*) in prostor okoli igralca z žogo. V srednjem koridorju s tesnim sledenjem poskušajo preprečiti podajo proti rdečemu napadalcu št.9.

Modro moštvo po osvojeni posesti z žogo, poskuša opraviti podajo proti trenerju na sredini igrišča.

★ **ČAS TRAJANJA VAJE:** 5 minut / vodena igra.



Slika 108. Igralna oblika V+7:8 - iztek in sledenje obrambnega igralca 01.

★ **PRINCIP: SLEDENJE IN POKRIVANJE OBRAMBNIH IGRALCEV NASPROTNIH NAPADALCEV.**  
V+7:8 IZTEK IN SLEDENJE OBRAMBNEGA IGRALCA PRI ODPRTEM CENTRALNEM PROSTORU.

★ **ORGANIZACIJSKA OBLIKA: IGRALNA OBLIKA**

Skupinska TA razvijanja obrambnega roširanja široko in ozko, izteka in nadomeščanja obrambnega igralca.

★ **CILJ:**

Roširanje moštva po izgubljeni posesti in obrambno varovanje srednjega koridorja. Izgradnja napada.

Agresivno iztekanje in sledenje obrambnih igralcev v nizki coni.

Preprečitev obrata napadalcu proti vratom in nadomeščanje iztekajočeka obrambnega igralca.

★ **POSTAVITEV:** ½ igrišča, nizka cona, 7 obrambnih in 8 napadalnih igralcev, vratar, 1 vrata.

★ **OPIS VAJE:**

Vratar modrega moštva vedno prične z izgradnjo napada in modri poskušajo povezati 6 zaporednih podaj ali zadržati žogo v posesti 10 SEKUND.

Rdeče moštvo v visokem pritisku poskuša osvojiti posesti in nemudoma podati rdečemu napadalcu št.9 ter hitro zaključiti napad.

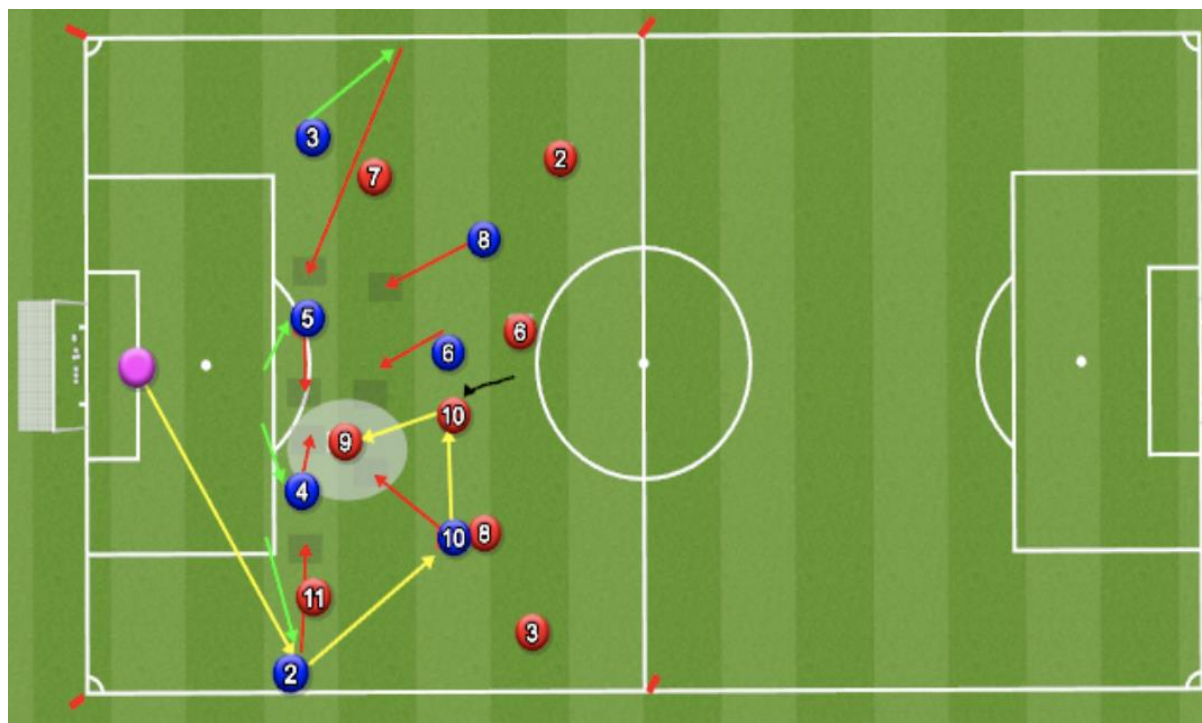
Modro moštvo s hitrim roširanjem strne obrambne vrste (*iz napadalne v obrambno postavitev*) in prostor okoli igralca z žogo. V srednjem koridorju s tesnim sledenjem poskušajo preprečiti podajo proti rdečemu napadalcu št.9.

★ **PRAVILA:**

Modri povežejo 6 zaporednih podaj ali zadržati žogo v posesti 10 SEKUND – 1 TOČKA.

Rdeči dosežejo zadetek preko napadalca št.9 – 2 TOČKA.

★ **ČAS TRAJANJA VAJE:** 10 minut / vodena igra.



Slika 109. Igralna oblika V+7:8 - iztek in sledenje obrambnega igralca 02.

★ **PRINCIP: SLEDENJE IN POKRIVANJE OBRAMBNIH IGRALCEV NASPROTNIH NAPADALCEV.**

11:11 OBRAMBNI IZTEK IN TESNO SLEDENJE NASPROTNEMU NAPADALCU V VISOKI CONI.

★ **ORGANIZACIJSKA OBLIKA: MOŠTVENA IGRA.**

Moštvena TA razvijanja kolektivnega branjenja pri visokem izteku branilca.

★ **CILJ:**

Izpopolnjevanje TA principov branjenja pri visokem sledenju branilca.

Nadomeščanje prostora in varovanje.

★ **POSTAVITEV: 2/3 igrišče, nizka in srednja cona , 20 igralcev, 2 vratarja, 2 vrata.**

★ **OPIS VAJE IN PRAVILA:**

Rdeče moštvo v izgradnji napada in s ciljem podaje do soigralca v cono C.

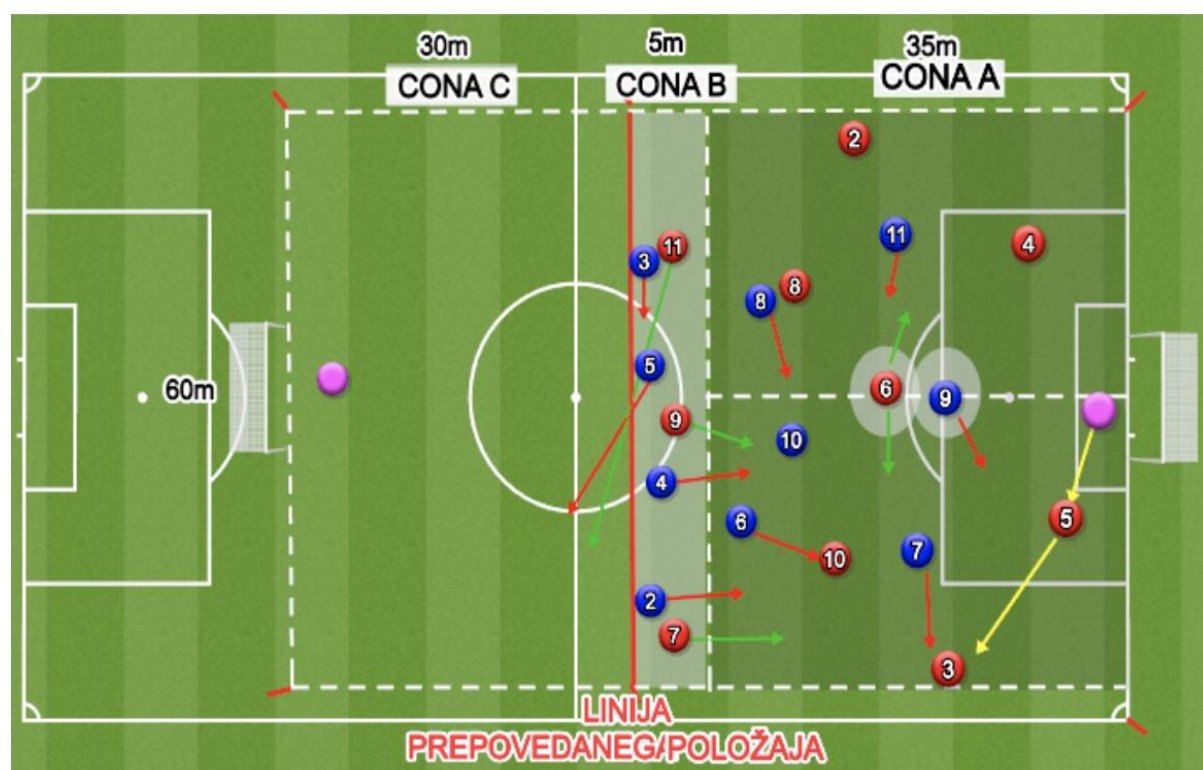
Igralci v coni A so omejeni, izjema sta rdeči igralec št.6 in modri igralec št.9 (beli krog), ki se lahko svobodno pomikata po coni A.

V coni C imamo postavitev 4 modre obrambne igralce in 3 rdeče napadalne igralce.

Pri pričetku igre se lahko 2 igralca obeh moštev pomakneta iz cone B v cono A (na sliki).

Rdeča črta med cono C in cono B označuje linijo prepovedanega položaja. Rdeči napadaleci (11, 9 in 7) se lahko gibajo v Zoni C in sprejma podajo od svojega soigralca (zaključi napad znotraj 8sec.) Cilj modrih obrambnih igralcev v coni B je tesno sledenje nasprotnim napadalcem v cono A in cono B. Braneče modro moštvo po osvojeni posesti poskuša zaključiti napad znotraj 6 sekund.

★ **ČAS TRAJANJA VAJE: 10 minut.**



Slika 110. Moštvena igra 11:11 - obrambni iztek in tesno sledenje nasprotnemu napadalcu.



★ **PRINCIP: SLEDENJE IN POKRIVANJE OBRAMBNIH IGRALCEV NASPROTNIH NAPADALCEV.**

11:10 OBRAMBNA REAKCIJA IN PREPREČITEV PODAJE/OBRATA V NEVARNI CONI.

★ **ORGANIZACIJSKA OBLIKA:** MOŠTVENA IGRA.

Moštvena TA razvijanja kolektivnega branjenja srednjega koridornega prostora (cona 14).

★ **CILJ:**

Izpopolnjevanje TA principov branjenja srednjega prostora (cona 14/rdeča cona).

Roširanje moštva po izgubljeni posesti in obrambno varovanje.

Ožanje prostora in ustvarjanje številčne premoči.

Preprečitev podaje, sprejema, obrata v rdečem polju.

★ **POSTAVITEV:** 2/3 igrišče, nizka in srednja cona, 20 igralcev, vratarja, 1 vrata.

★ **OPIS VAJE:**

Modro moštvo vodi z 1-0 in 10min do zaključka igralnega časa. Modro moštvo vedno prične z izgradnjo napada in zadrževanjem žoge v posesti. Rdeče moštvo v visokem pritisku poskuša osvojiti posesti in nemudoma podati rdečemu napadalcu št.9 v rdeči označeni prostor. Modro moštvo mora nemudoma preiti iz napadalnega prehoda v branjenje in strniti obrambne vrste. Poskušajo izvršiti protipritisk okoli igralca z žogo in preprečiti podajo/sprejem v označeni rdeči prostor (iztekom obrambne vrste). Rdeče moštvo po opravljeni prvi fazi naloge, nemudoma poskuša z drugo fazo naloge, hitrega zaključka napada na vrata.

★ **PRAVILA:**

Rdeči opravijo podajo v rdeči prostor in dosežejo zadetek – 2 TOČKI.

Modri ponovno osvoji posest z žogo – 1 TOČKA.

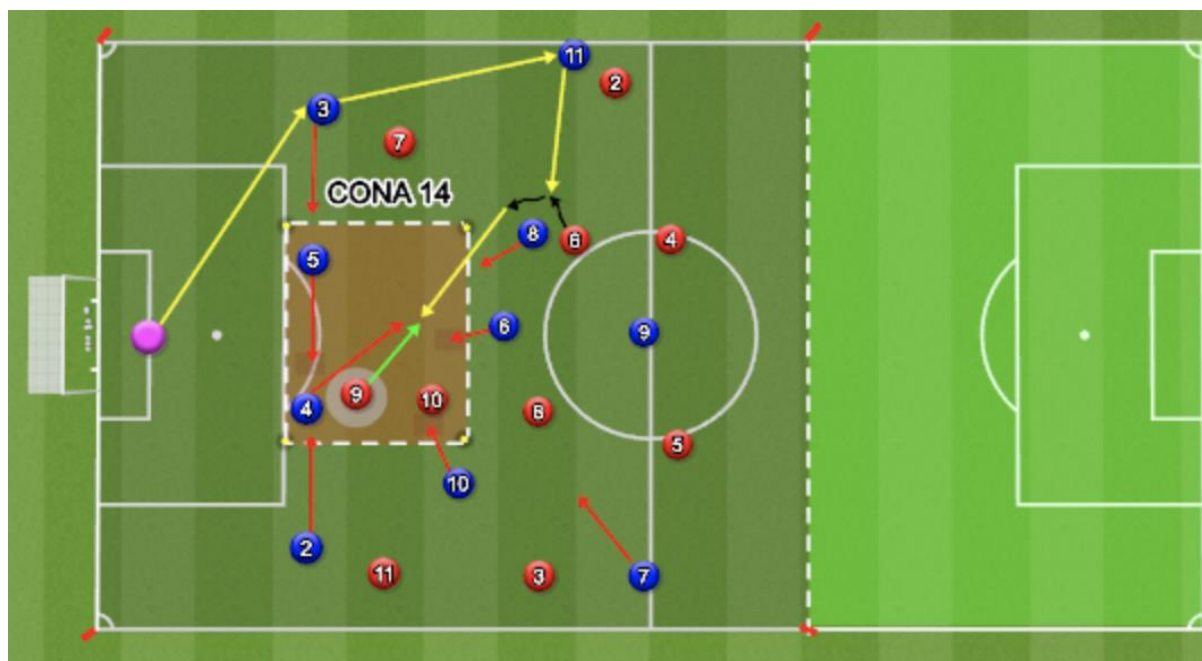
Modri opravijo hitri prehod v napad preko označene linije (*zeleni prostor*) – 1 TOČKA

★ **NADGRADNJA:**

**A-**Trener poda novo žogo v igro in sledi prehod v obrambo modrega moštva.

**B-**Dovoljeno je vstopati v rdeči prostor večjemu številu napadalcem.

★ **ČAS TRAJANJA VAJE:** 10 minut.



Slika 111. Moštvena igra 11:10 - obrambna reakcija in preprečitev podaje/obrata v nevarni coni.

★ **PRINCIP: SLEDENJE IN POKRIVANJE OBRAMBNIH IGRALCEV NASPROTNIH NAPADALCEV.**

11:11 OBRAMBNA REAKCIJA IN PREPREČITEV PODAJE/OBRATA V NEVARNI CONI.

★ **ORGANIZACIJSKA OBLIKA:** MOŠTVENA IGRA.

Moštvena TA razvijanja kolektivnega zadrževanja žoge v posesti (pri vodstvu) in branjenja srednjega koridornega prostora (cona 14).

★ **CILJ:**

Izpopolnjevanje TA principov zadrževanja žoge v posesti in branjenja srednjega prostora (cona 14/rdeča cona).

Roširanje moštva po izgubljeni posesti in obrambno varovanje.

★ **POSTAVITEV:** 2/3 igrišče, nizka in srednja cona, 20 igralcev, 2 vratarja, 2 vrata.

★ **OPIS VAJE:**

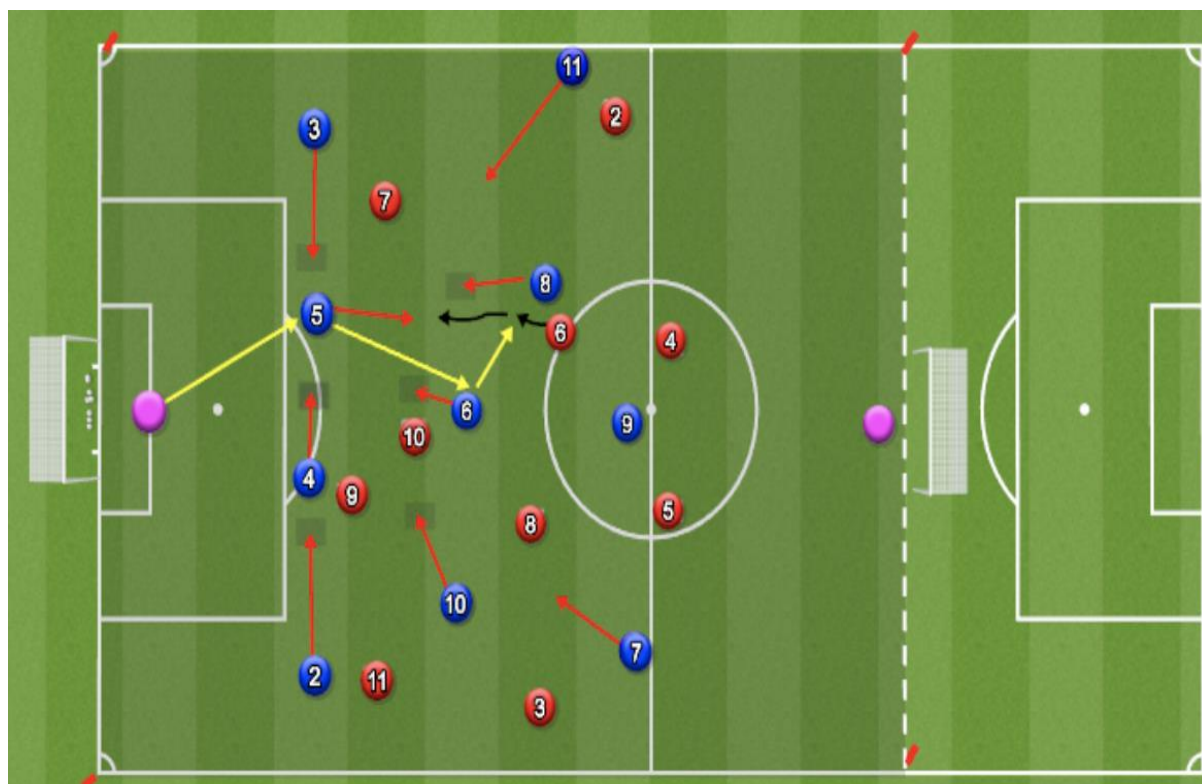
Igra 11:11 do trenutka, ko eno moštvo ne doseže zadetka. Od trenutka, ko moštvo doseže zadetek, ima edini CILJ, da zadrži žogo v posesti in obvaruje vodstvo (ne poskušajo ponovno doseči zadetek). Moštvo, ki je v rezultatskem zaostanku, vrši visoki pritisk in poskuša doseči izenajoči zadetek. V trenutku, ko se rezultat izenači, se ponovno igra normalna igra, dokler znova eno moštvo ne prevzame vodstva.

★ **PRAVILA:**

Igralci moštva, ki vodi imajo 3 dotike.

Igralci moštva, ki poskušajo izenačiti imajo neomejeno dotikov.

★ **ČAS TRAJANJA VAJE:** 2 ponovitve po 6minut. 2 minute odmor.



Slika 112. Moštvena igra 11:11 - obrambna reakcija in preprečitev podaje/obrata v nevarni coni.

## 15.0 ZAKLJUČEK

*V sklopu našega diplomsko dela smo si zastavili cilj analizirati taktiko igre argentinskega moštva v fazi branjenja na svetovnem prvenstvu v Katarju leta 2022. Za doseg tega cilja smo uporabili osnovne kvantitativne in kvalitativne analize, ki so nam omogočile razumevanje obrambnih principov v nogometu ter njihove uporabe v praksi. Posebej smo se osredotočili na uporabo zadnje najnovejše analize, ki jo je uporabila FIFA, da bi našim ugotovitvam dodali vrednost.*

*Na osnovi kvalitativne analize igre v času branjenja smo izluščili sestavne situacije, ki so se pojavile in ponavljale v igri argentinske reprezentance ter na osnovi njih poimenovali taktične principe.*

*Na podlagi analize igre argentinskega moštva smo izluščili ključne principe branjenja, ki so jih argentinski igralci uspešno uporabljali na prvenstvu. Te smo nato vključili v vaje, ki smo jih razvili za učenje obrambe po slovenski metodiki branjenja glede na model igre Argentine. Naš cilj je bil razviti učinkovit in praktičen način učenja, ki bi igralcem omogočil, da bi se naučili uporabljati nekatere obrambne principe v praksi.*

*Analiza glavnih značilnosti argentinskega moštva je pokazala, da so bili agresivni pritisk po izgubljeni posesti in visoko sledenje obrambnih igralcem nasprotnim napadalcem ključni elementi taktike v obrambi. Poleg tega je bila strategija usmerjanja nasprotnikove igre na krilni položaj in nato agresivno napadanje nasprotnika s hitrim roširanjem v številčni premoči zelo uspešna v odvzemanju žoge.*

*Moštvo je tudi učinkovito izvajalo strategijo usmerjanja nasprotnika proti sredini in odvzem žoge s predhodnim ustvarjanjem številčne premoči ter hitrim prehodom v napad. Prav tako so igralci uspešno izvajali pritisk na nasprotno moštvo v času med podajo in potovanjem žoge.*

*Argentinsko moštvo je izkazovalo izredno agresivnost in odločnost pri izvajanju obrambnih principov, kar jim je omogočala njihova dobra kondicijska pripravljenost in tehnično - taktična znanje ter visoko izražena motivacija.*

*Analizirali smo tudi nekatera problematična področja, ki jih je potrebno izboljšati za bolj učinkovito uporabo te taktike v prihodnosti, kot na primer preišljeno iztekanje srednjih branilcev iz obrambne vrste in ohranjanje kompaktnosti zadnje obrambne vrste.*

*Predlagali smo nekaj sprememb za izboljšanje branjenja v nizki coni argentinske reprezentance. Te spremembe so se osredotočale na preišljeno iztekanje srednjih branilcev iz obrambne vrste, ohranjanje kompaktnosti zadnje obrambne vrste in prilagoditev taktike glede na tekmece.*

*Naša analiza je tako potrdila, da je uporaba sodobnih analitičnih metod v nogometu zelo pomembna za razumevanje in izboljšanje taktike igre. Prepričani smo, da bodo naše ugotovitve lahko koristile strokovnjakom, igralcem in navijačem, ki želijo bolje razumeti igro in doseči boljše rezultate.*

## 16.0 LITERATURA IN VIRI

### LITERATURA

Elsner, B. (2004). Nogomet teorija igre. Ljubljana: Fakulteta za šport, Inštitut za šport.

Elsner, B. (2011). Nogomet trening mladih: program dolgoročnega načrta procesa treninga mladih in program treningov. Ljubljana: Fakulteta za šport, Inštitut za šport.

Huizinga J., Caillois R. in Fink, E. (2003). Teorija igre. Narodna in univerzitetna knjižnica, Ljubljana: Študentska založba.

Pocrnjič, M. (1999). Prognozična vrednost ekspertnih modelov za usmerjanje, izbiranje in nadzorovanje procesa treniranja mladih nogometašev. Doktorska dizertacija. Ljubljana: Univerza v Ljubljani, Fakulteta za šport.

Verdenik, Z. (1999). Model igre slovenske nogometne reprezentance. Ljubljana: Fakulteta za šport, Inštitut za šport.

Verdenik, Z. (2019). Sodobni model nogometne igre. Portorož: Predavanje seminar za trenerje, ZNTS

Verdenik, Z. (2022). Slovenski model strokovnega dela v klubu. Predavanje seminar trener UEFA A.

### VIRI

FIFA trening center (2023). Pridobljeno 12.01.23 s spletne strani  
<https://www.fifatrainingcentre.com/en/fwc2022/post-match-summaries/post-match-summary-reports.php>

FIFA EFI merjenje podatkov (2023). Pridobljeno 12.01.23 s spletne strani  
<https://www.fifatrainingcentre.com/media/native/world-cup-2022/Enhanced%20Football%20Intelligence%20EN.pdf>